



Московская  
энергетическая  
биржа

Отчет об объёмах реализации СУГ на АО «Мосэнергобиржа»

01 августа 2016 года



## Сжиженный углеводородный газ для бытовых нужд и автомобильного транспорта

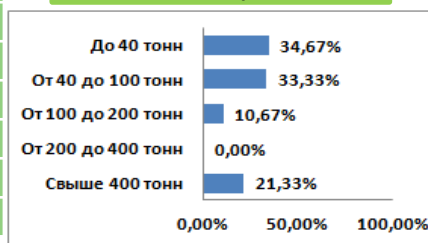
### Итоги торгов совокупно

	С 25 июля 2016 по 29 июля 2016	Всего с начала месяца	Всего с начала года
Объем торгов, тонн	3 932	20 178	70 171
Количество договоров, ед.	15	75	378
Средний объем договора, тонн	262	269	186

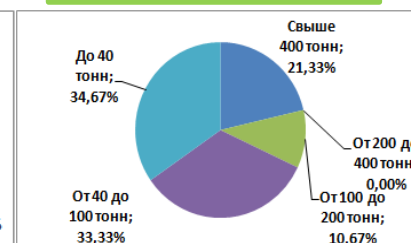
### Структура договоров

	Количество договоров, ед.	Доля, %
Свыше 400 тонн	16	21,33%
От 200 до 400 тонн	0	0,00%
От 100 до 200 тонн	8	10,67%
От 40 до 100 тонн	25	33,33%
До 40 тонн	26	34,67%
Итого	75	100,00%

### По количеству договоров

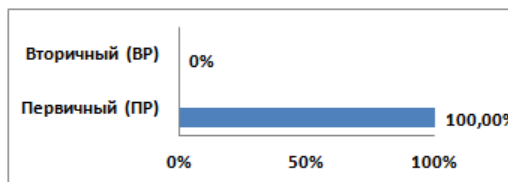


### По объему договоров

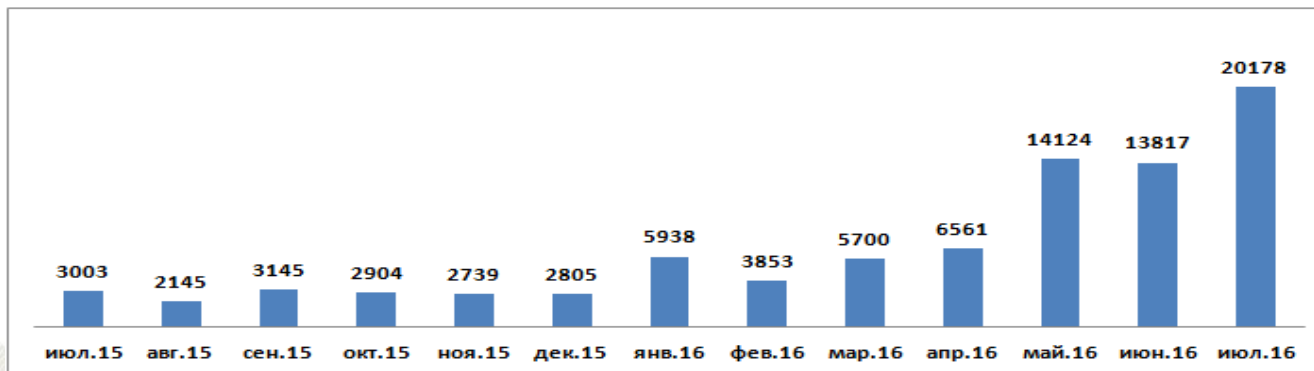


### Структура рынка

	Объем торгов, тонн	Доля, %
Первичный (ПР)	20 178	100,00%
Вторичный (ВР)		0%
Итого	20 178	100,00%

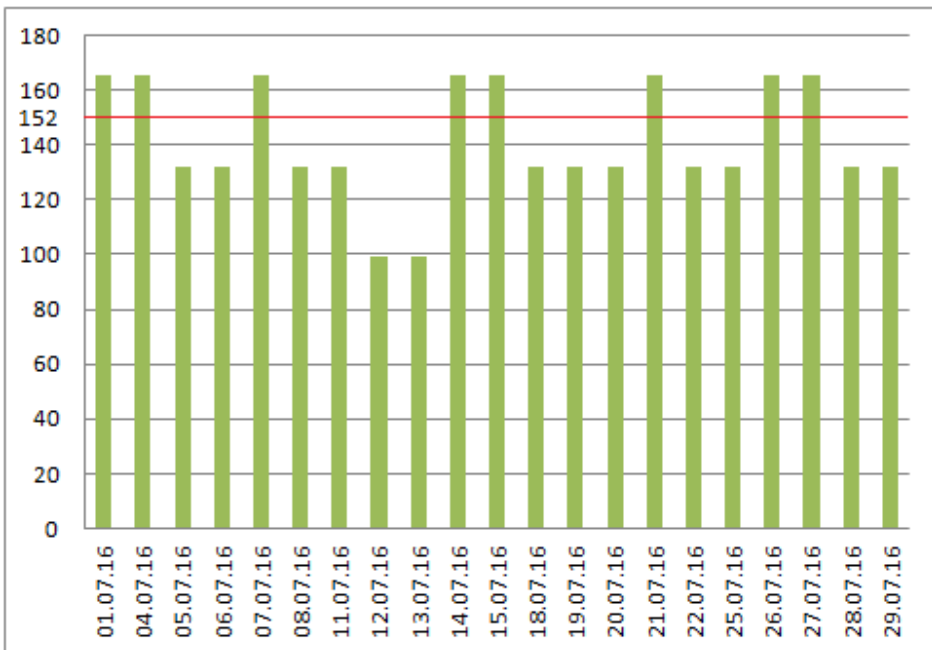


### Объем продаж

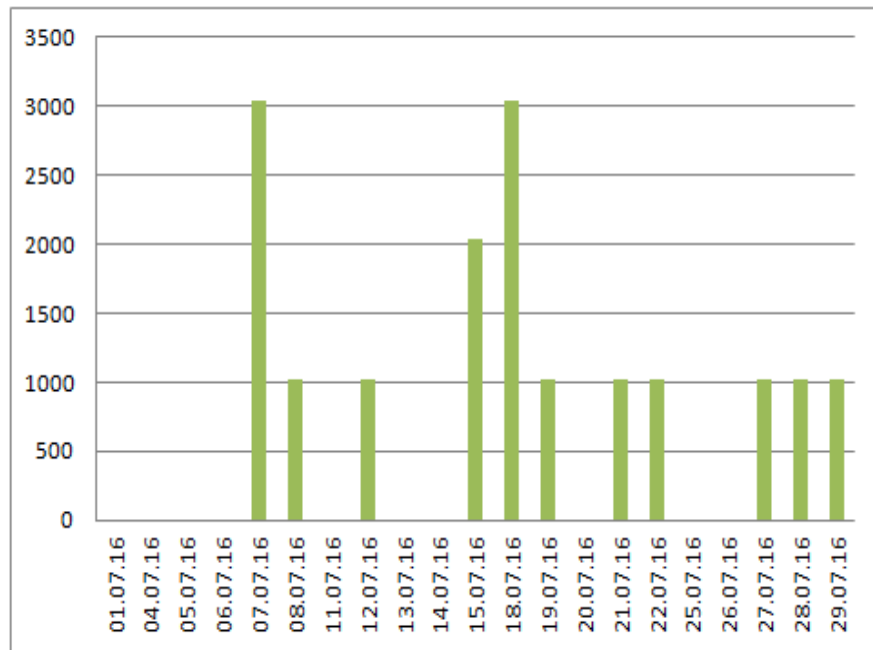




**Равномерность и регулярность продаж СУГ на биржевых торгах АО "Мосэнергобиржа" ПАО "Сибур-Холдинг", тонн**



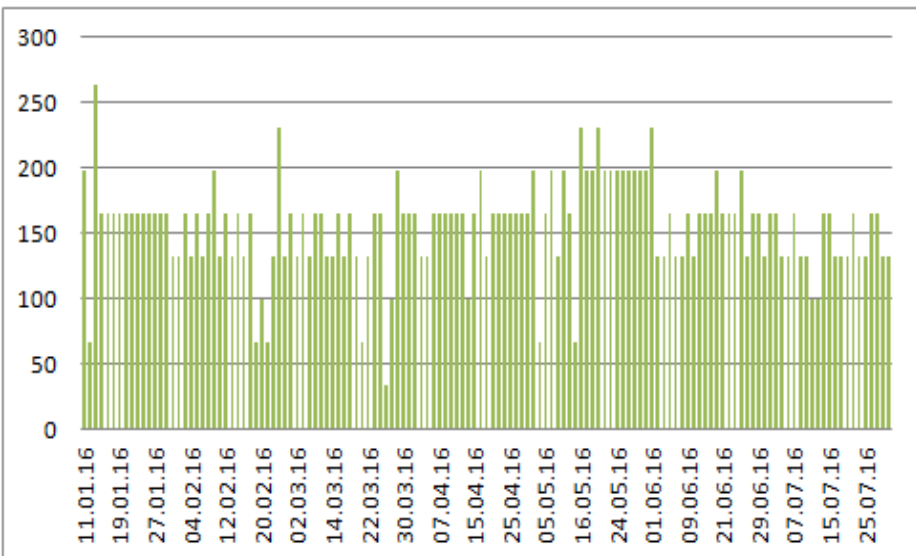
**Равномерность и регулярность продаж СУГ на биржевых торгах АО "Мосэнергобиржа" ОАО "Сургутнефтегаз", тонн**



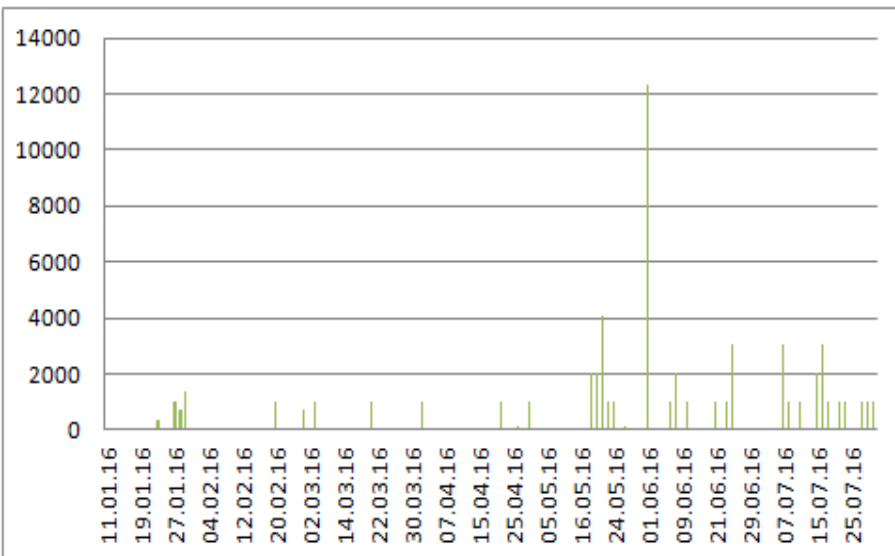


## Равномерность и регулярность продаж в 2016 г.

**Равномерность и регулярность продаж СУГ  
на биржевых торгах АО "Мосэнергобиржа"  
ПАО "Сибур-Холдинг", тонн**



**Равномерность и регулярность продаж СУГ на  
биржевых торгах АО "Мосэнергобиржа"  
ОАО "Сургутнефтегаз", тонн**





## Динамика цены СПБТ на станции Осенцы

