



**Биржевой рынок
нефтепродуктов
СПбМТСБ**

Материалы к совещанию

6 июля 2016 года



Автомобильный бензин

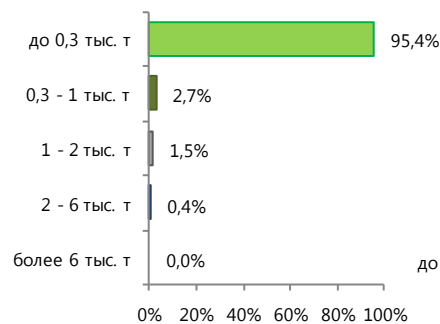
Итоги торгов совокупно

| | с 29 июня 2016 по 5 июля 2016 | +/- к с 22 июня 2016 по 28 июня 2016 | Всего с начала месяца | Всего с начала года |
|------------------------------|-------------------------------|--------------------------------------|-----------------------|---------------------|
| Объем торгов, тонн | 135 325 | -2 265 | 579 475 | 3 557 565 |
| Количество договоров, ед. | 1 030 | -34 | 4 468 | 28 171 |
| Средний объем договора, тонн | 131 | +2 | 130 | 126 |

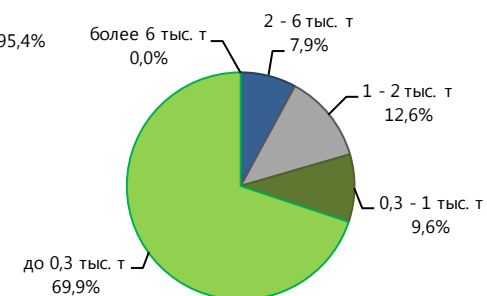
Структура договоров

| | Кол-во договоров, ед. | Доля, % |
|----------------|-----------------------|---------|
| более 6 тыс. т | 0 | 0,0% |
| 2 - 6 тыс. т | 4 | 0,4% |
| 1 - 2 тыс. т | 15 | 1,5% |
| 0,3 - 1 тыс. т | 28 | 2,7% |
| до 0,3 тыс. т | 983 | 95,4% |
| Итого | 1 030 | 100,0% |

По количеству договоров

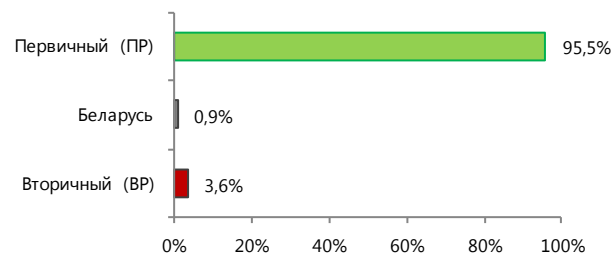


По объему договоров

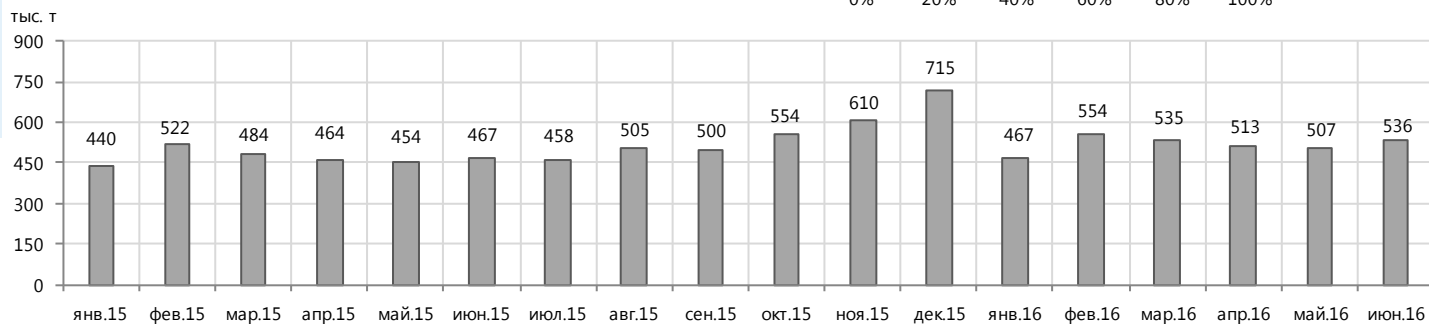


Структура рынка

| | Объем торгов, тонн | Доля, % |
|----------------|--------------------|---------|
| Вторичный (ВР) | 4 825 | 3,6% |
| Беларусь | 1 260 | 0,9% |
| Первичный (ПР) | 129 240 | 95,5% |
| Итого | 135 325 | 100,0% |



Объем продаж ПР на базисах франко-НПЗ



Автомобильный бензин Регуляр-92

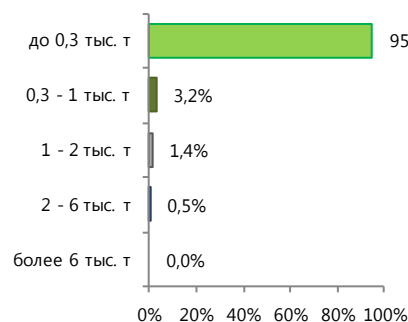
Итоги торгов совокупно

| | с 29 июня 2016 по 5 июля 2016 | +/- к с 22 июня 2016 по 28 июня 2016 | Всего с начала месяца | Всего с начала года |
|------------------------------|-------------------------------|--------------------------------------|-----------------------|---------------------|
| Объем торгов, тонн | 88 095 | -1 495 | 53 955 | 2 451 385 |
| Количество договоров, ед. | 659 | -11 | 365 | 18 144 |
| Средний объем договора, тонн | 134 | -0 | 148 | 135 |

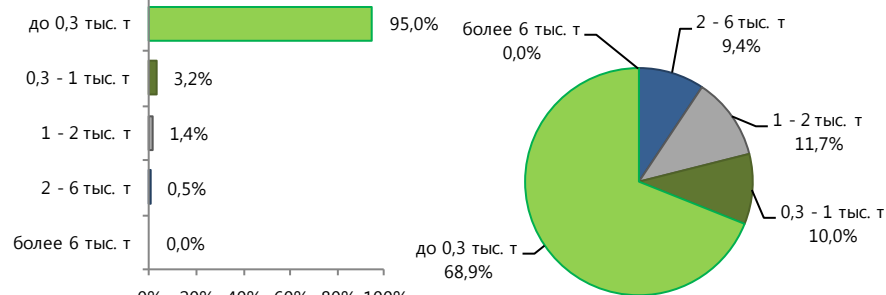
Структура договоров

| | Кол-во договоров, ед. | Доля, % |
|----------------|-----------------------|---------|
| более 6 тыс. т | 0 | 0,0% |
| 2 - 6 тыс. т | 3 | 0,5% |
| 1 - 2 тыс. т | 9 | 1,4% |
| 0,3 - 1 тыс. т | 21 | 3,2% |
| до 0,3 тыс. т | 626 | 95,0% |
| Итого | 659 | 100,0% |

По количеству договоров

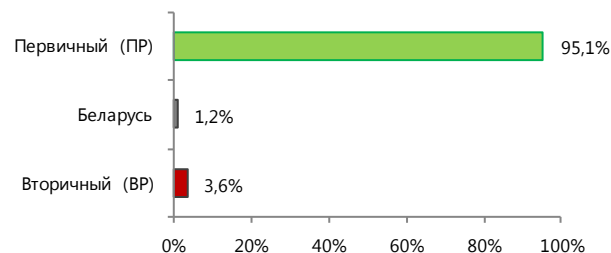


По объему договоров

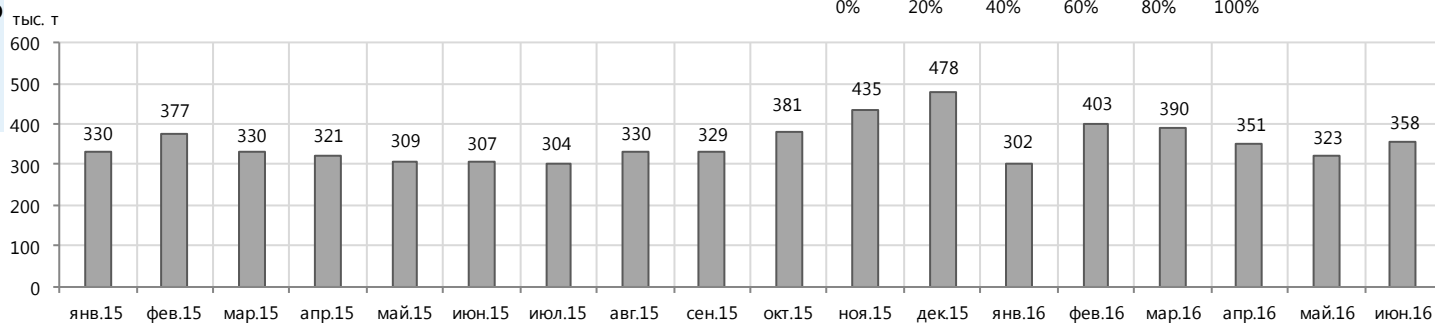


Структура рынка

| | Объем торгов, тонн | Доля, % |
|----------------|--------------------|---------|
| Вторичный (ВР) | 3 195 | 3,6% |
| Беларусь | 1 080 | 1,2% |
| Первичный (ПР) | 83 820 | 95,1% |
| Итого | 88 095 | 100,0% |



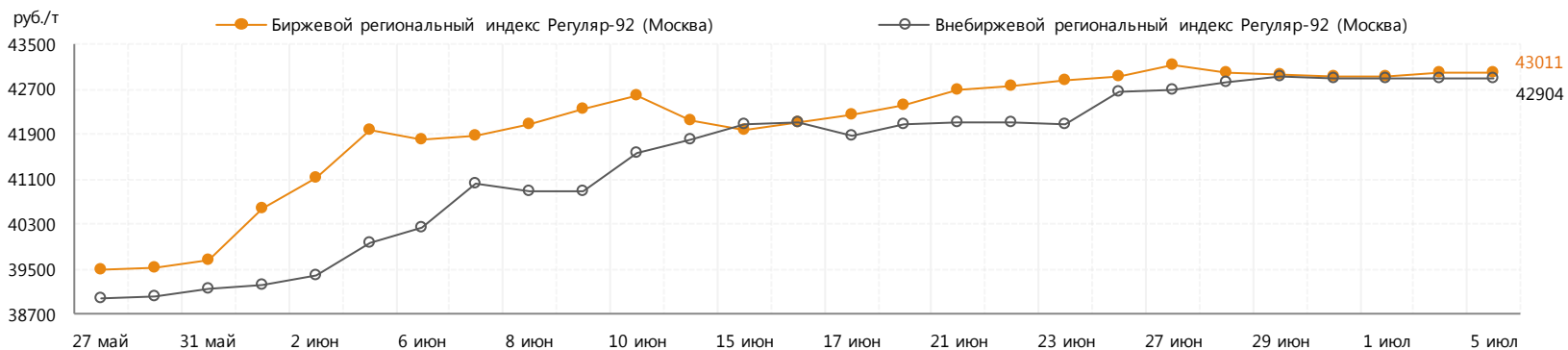
Объем продаж ПР на базисах франко-НПЗ



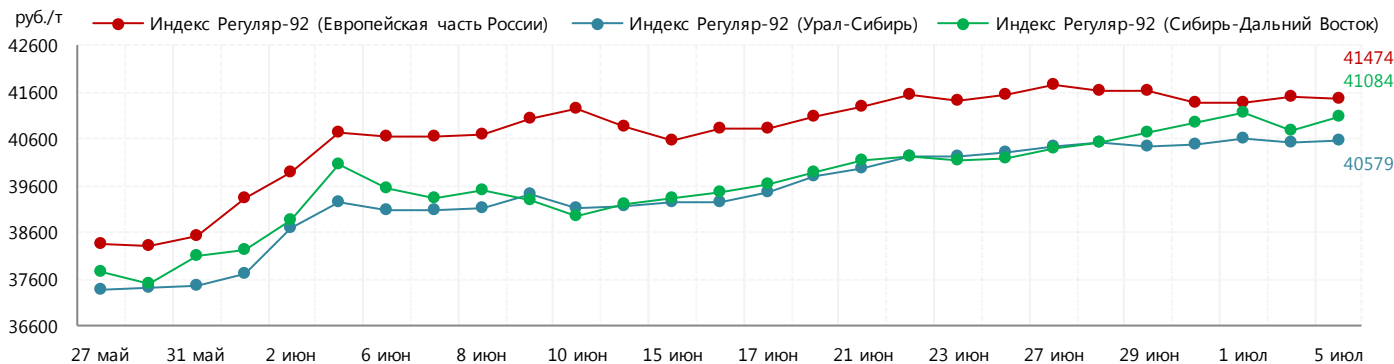
Автомобильный бензин Регуляр-92

Индекс

| | 05 июля 2016 | +/- к 28 июня 2016 | с начала месяца | с начала года | среднее за июнь 2016 | +/- к среднему за июнь 2015 |
|--|--------------|--------------------|-----------------|---------------|----------------------|-----------------------------|
| Биржевой региональный индекс Регуляр-92 (Москва) | 43011 | +14 | +2443 | +10372 | 42312 | +2844 |



Территориальные индексы



| Среднее значение 29 июня - 5 июля 2016 | |
|--|-------|
| Европейская часть России | 41468 |
| Сибирь-Дальний Восток | 40937 |
| Урал-Сибирь | 40523 |

Автомобильный бензин Премиум-95

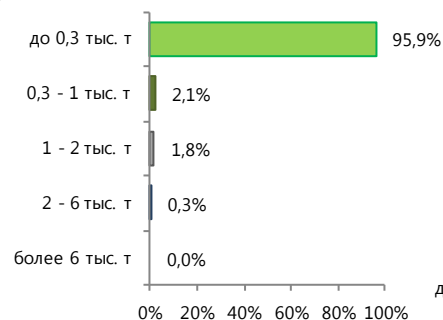
Итоги торгов совокупно

| | с 29 июня 2016 по 5 июля 2016 | +/- к с 22 июня 2016 по 28 июня 2016 | Всего с начала месяца | Всего с начала года |
|------------------------------|-------------------------------|--------------------------------------|-----------------------|---------------------|
| Объем торгов, тонн | 45 310 | -890 | 27 910 | 1 048 220 |
| Количество договоров, ед. | 341 | -24 | 196 | 9 099 |
| Средний объем договора, тонн | 133 | +6 | 142 | 115 |

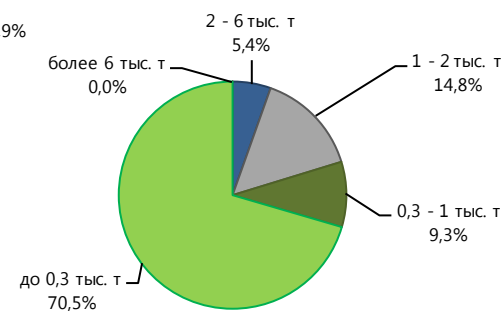
Структура договоров

| | Кол-во договоров, ед. | Доля, % |
|----------------|-----------------------|---------|
| более 6 тыс. т | 0 | 0,0% |
| 2 - 6 тыс. т | 1 | 0,3% |
| 1 - 2 тыс. т | 6 | 1,8% |
| 0,3 - 1 тыс. т | 7 | 2,1% |
| до 0,3 тыс. т | 327 | 95,9% |
| Итого | 341 | 100,0% |

По количеству договоров

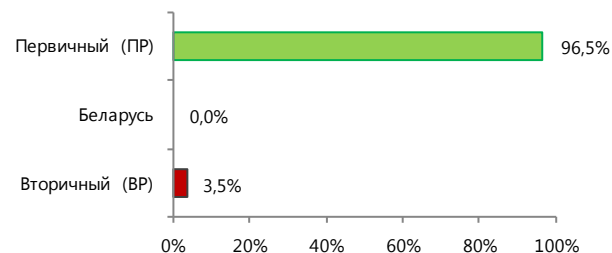


По объему договоров

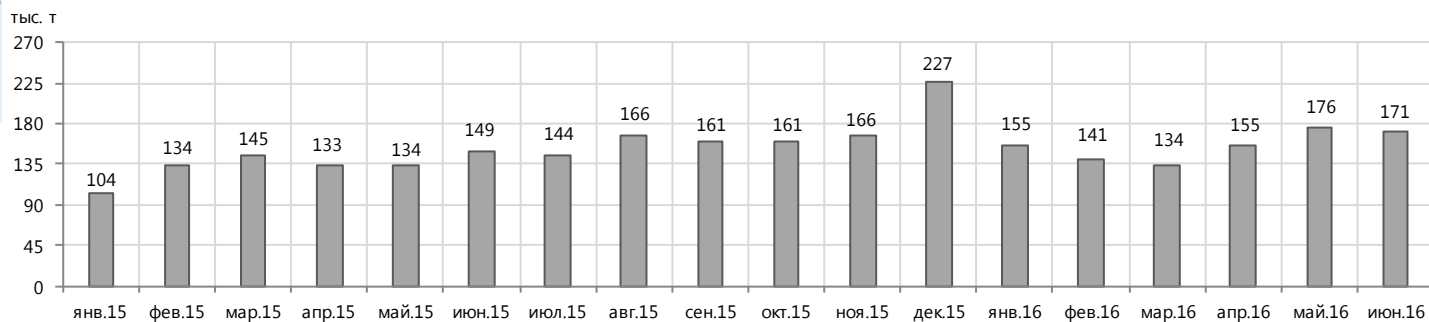


Структура рынка

| | Объем торгов, тонн | Доля, % |
|----------------|--------------------|---------|
| Вторичный (ВР) | 1 570 | 3,5% |
| Беларусь | | 0,0% |
| Первичный (ПР) | 43 740 | 96,5% |
| Итого | 45 310 | 100,0% |



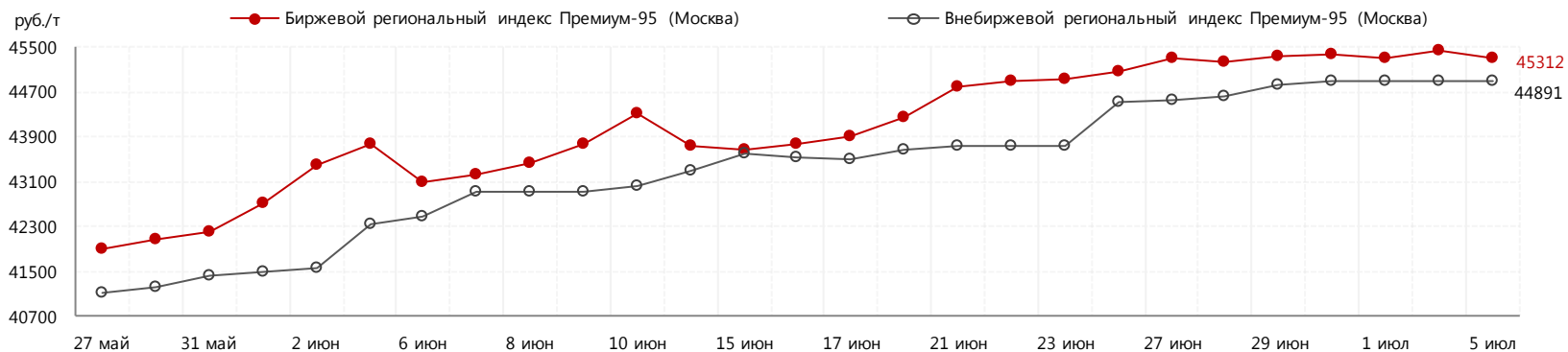
Объем продаж ПР на базисах франко-НПЗ



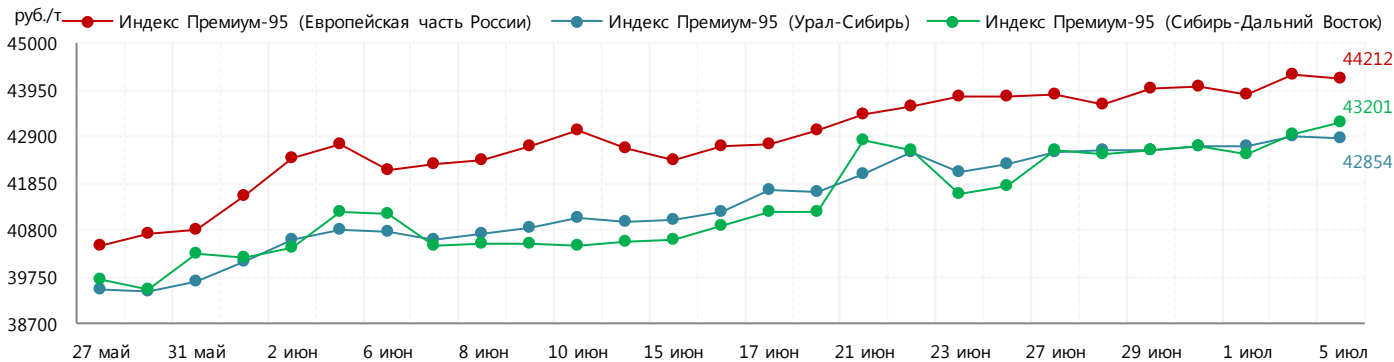
Автомобильный бензин Премиум-95

Индекс

| | 05 июля 2016 | +/- к 28 июня 2016 | с начала месяца | с начала года | среднее за июнь 2016 | +/- к среднему за июнь 2015 |
|--|--------------|--------------------|-----------------|---------------|----------------------|-----------------------------|
| Биржевой региональный индекс Премиум-95 (Москва) | 45312 | +90 | +2598 | +11338 | 44186 | +3230 |



Территориальные индексы



| Среднее значение 29 июня - 5 июля 2016 | |
|--|-------|
| Европейская часть России | 44079 |
| Сибирь-Дальний Восток | 42791 |
| Урал-Сибирь | 42739 |

Дизельное топливо

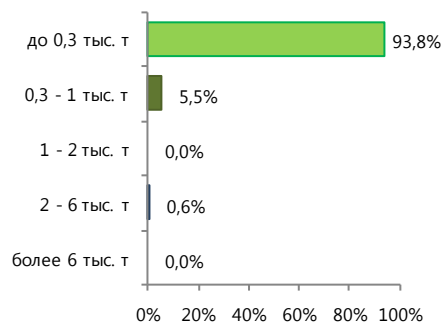
Итоги торгов совокупно

| | с 29 июня 2016 по 5 июля 2016 | +/- к с 22 июня 2016 по 28 июня 2016 | Всего с начала месяца | Всего с начала года |
|------------------------------|-------------------------------|--------------------------------------|-----------------------|---------------------|
| Объем торгов, тонн | 111 235 | +7 475 | 65 295 | 2 730 885 |
| Количество договоров, ед. | 813 | +12 | 443 | 19 697 |
| Средний объем договора, тонн | 137 | +7 | 147 | 139 |

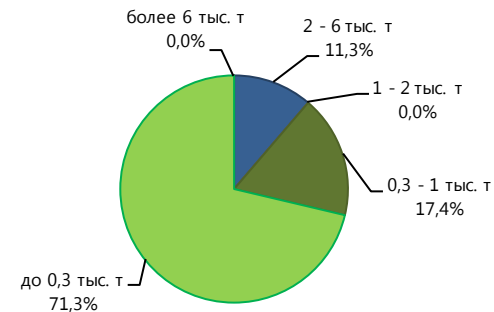
Структура договоров

| | Кол-во договоров, ед. | Доля, % |
|----------------|-----------------------|---------|
| более 6 тыс. т | 0 | 0,0% |
| 2 - 6 тыс. т | 5 | 0,6% |
| 1 - 2 тыс. т | 0 | 0,0% |
| 0,3 - 1 тыс. т | 45 | 5,5% |
| до 0,3 тыс. т | 763 | 93,8% |
| Итого | 813 | 100,0% |

По количеству договоров

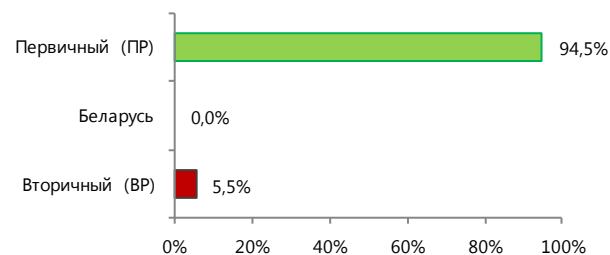


По объему договоров

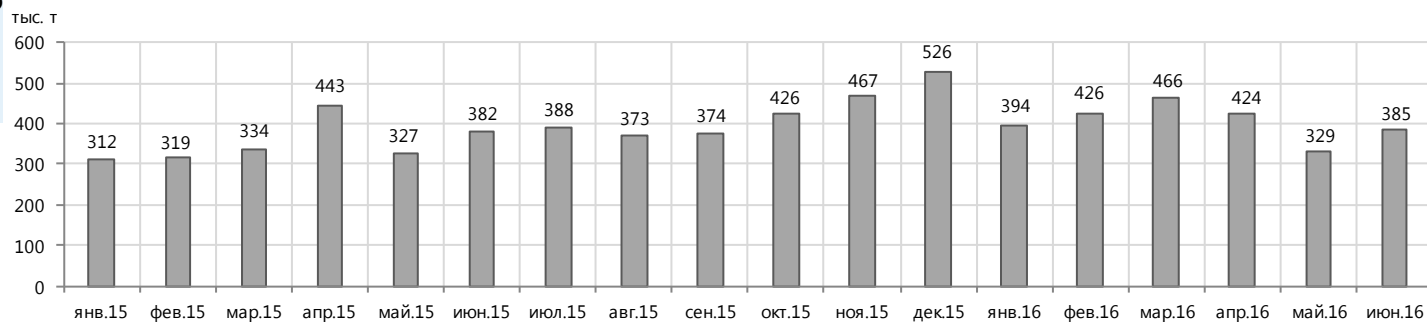


Структура рынка

| | Объем торгов, тонн | Доля, % |
|----------------|--------------------|---------|
| Вторичный (ВР) | 6 085 | 5,5% |
| Беларусь | 0 | 0,0% |
| Первичный (ПР) | 105 150 | 94,5% |
| Итого | 111 235 | 100,0% |



Объем продаж ПР на базисах франко-НПЗ



Дизельное топливо летнее

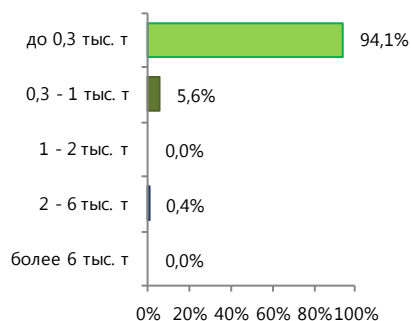
Итоги торгов совокупно

| | с 29 июня 2016 по 5 июля 2016 | +/- к с 22 июня 2016 по 28 июня 2016 | Всего с начала месяца | Всего с начала года |
|------------------------------|-------------------------------|--------------------------------------|-----------------------|---------------------|
| Объем торгов, тонн | 103 695 | +7 695 | 63 515 | 1 467 680 |
| Количество договоров, ед. | 790 | +15 | 432 | 11 004 |
| Средний объем договора, тонн | 131 | +7 | 147 | 133 |

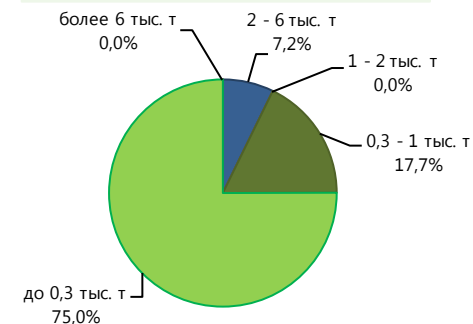
Структура договоров

| | Кол-во договоров, ед. | Доля, % |
|----------------|-----------------------|---------|
| более 6 тыс. т | 0 | 0,0% |
| 2 - 6 тыс. т | 3 | 0,4% |
| 1 - 2 тыс. т | 0 | 0,0% |
| 0,3 - 1 тыс. т | 44 | 5,6% |
| до 0,3 тыс. т | 743 | 94,1% |
| Итого | 790 | 100,0% |

По количеству договоров

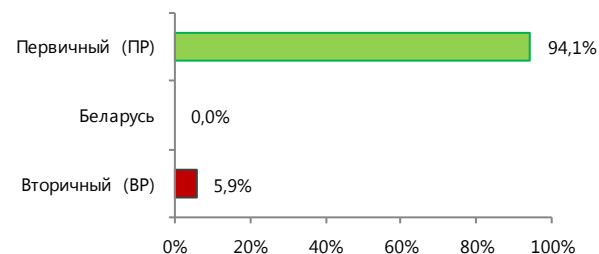


По объему договоров

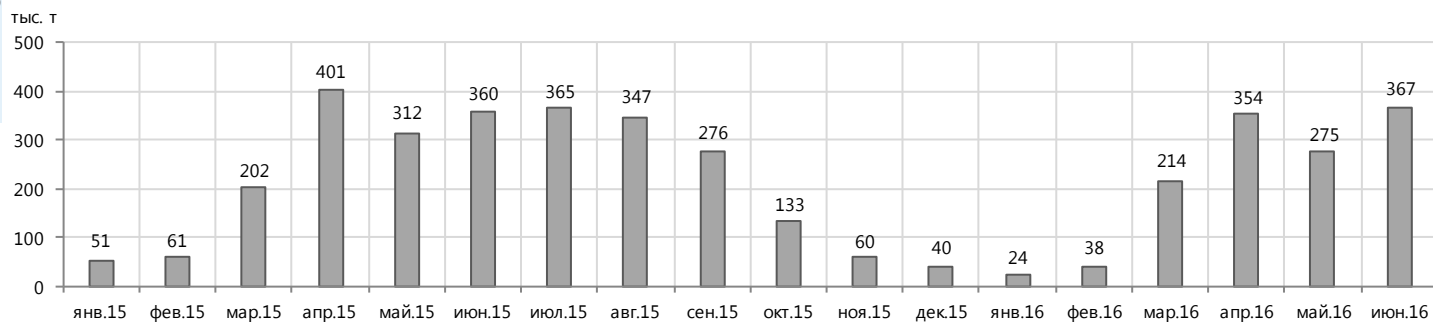


Структура рынка

| | Объем торгов, тонн | Доля, % |
|----------------|--------------------|---------|
| Вторичный (ВР) | 6 085 | 5,9% |
| Беларусь | | 0,0% |
| Первичный (ПР) | 97 610 | 94,1% |
| Итого | 103 695 | 100,0% |



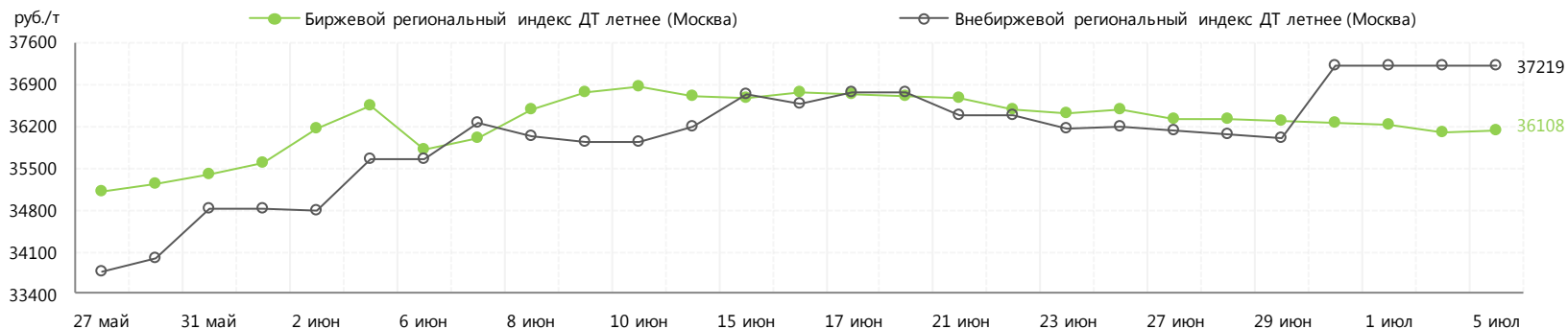
Объем продаж ПР на базисах франко-НПЗ



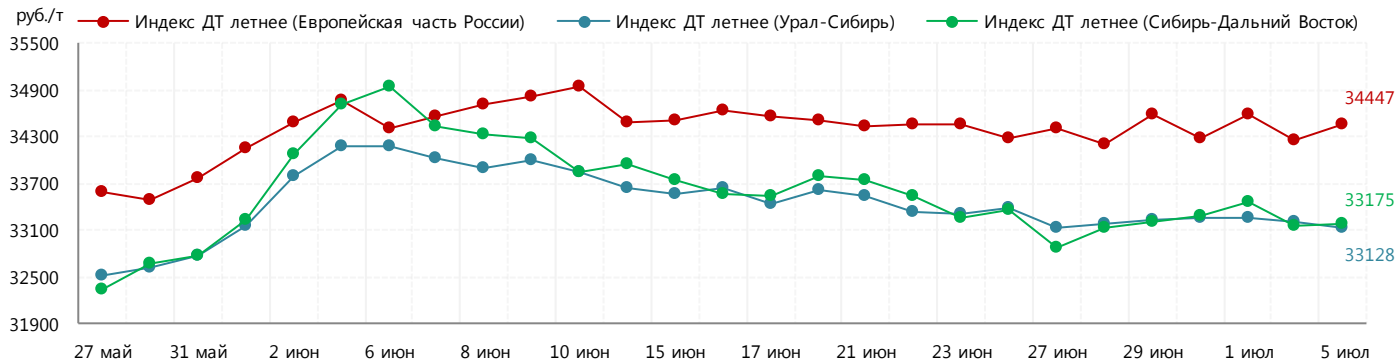
Дизельное топливо летнее

Индекс

| | 05 июля 2016 | +/- к 28 июня 2016 | с начала месяца | с начала года | среднее за июнь 2016 | +/- к среднему за июнь 2015 |
|---|--------------|--------------------|-----------------|---------------|----------------------|-----------------------------|
| Биржевой региональный индекс ДТ летнее (Москва) | 36108 | -197 | +534 | +705 | 36428 | +1100 |



Территориальные индексы



| Среднее значение 29 июня - 5 июля 2016 | |
|--|-------|
| Европейская часть России | 34431 |
| Сибирь-Дальний Восток | 33257 |
| Урал-Сибирь | 33219 |

Авиационный керосин

Итоги торгов совокупно

| | с 29 июня 2016 по 5 июля 2016 | +/- к с 22 июня 2016 по 28 июня 2016 | Всего с начала месяца | Всего с начала года |
|------------------------------|-------------------------------|--------------------------------------|-----------------------|---------------------|
| Объем торгов, тонн | 29 445 | -275 | 18 940 | 837 480 |
| Количество договоров, ед. | 179 | -1 | 119 | 5 079 |
| Средний объем договора, тонн | 164 | -1 | 159 | 165 |

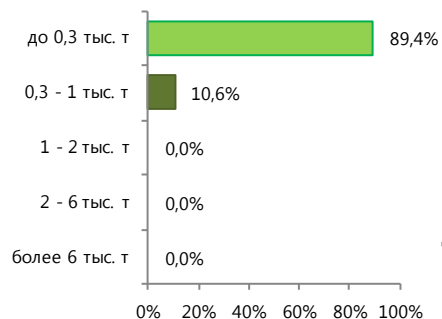
Структура договоров

| | Кол-во договоров, ед. | Доля, % |
|----------------|-----------------------|---------|
| более 6 тыс. т | 0 | 0,0% |
| 2 - 6 тыс. т | 0 | 0,0% |
| 1 - 2 тыс. т | 0 | 0,0% |
| 0,3 - 1 тыс. т | 19 | 10,6% |
| до 0,3 тыс. т | 160 | 89,4% |
| Итого | 179 | 100,0% |

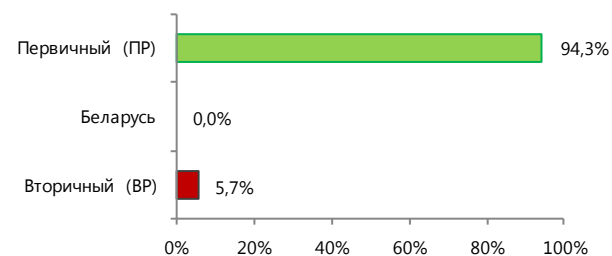
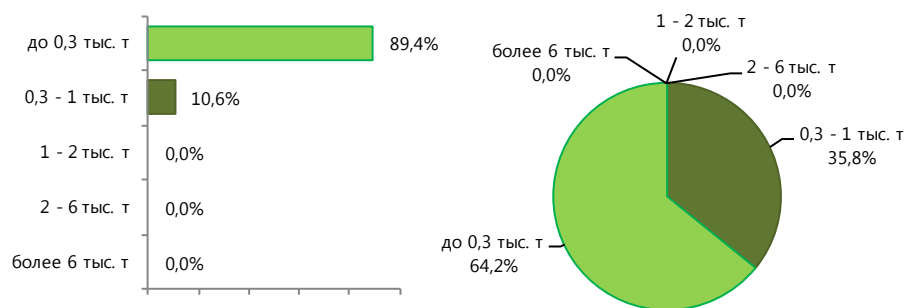
Структура рынка

| | Объем торгов, тонн | Доля, % |
|----------------|--------------------|---------|
| Вторичный (ВР) | 1 675 | 5,7% |
| Беларусь | | 0,0% |
| Первичный (ПР) | 27 770 | 94,3% |
| Итого | 29 445 | 100,0% |

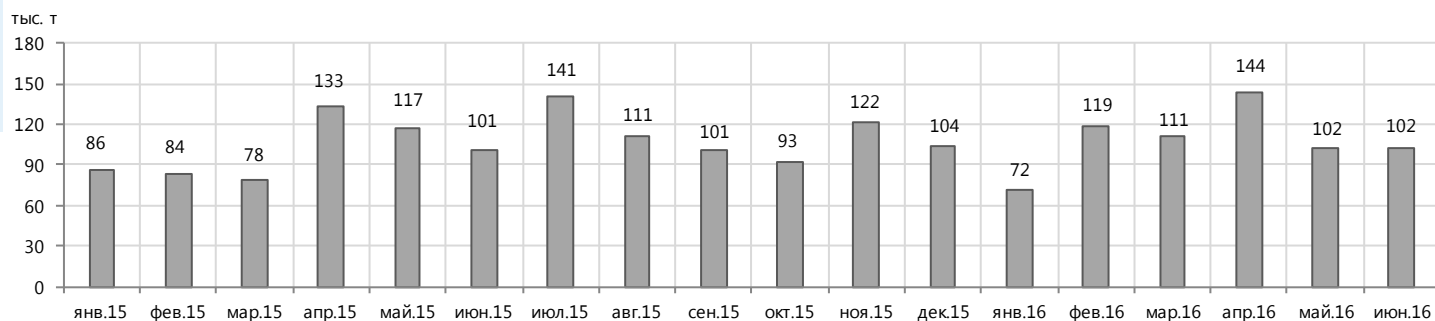
По количеству договоров



По объему договоров



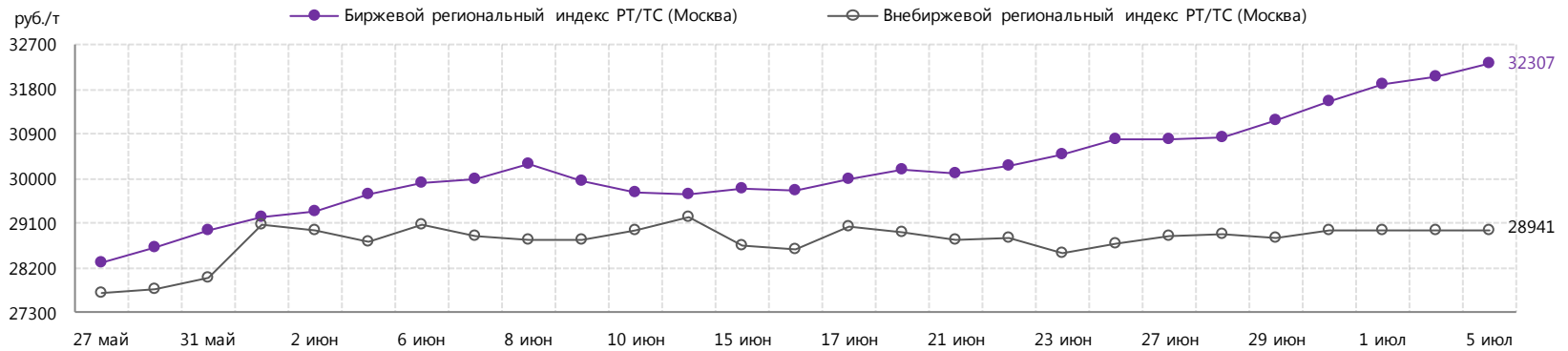
Объем продаж ПР на базисах франко-НПЗ



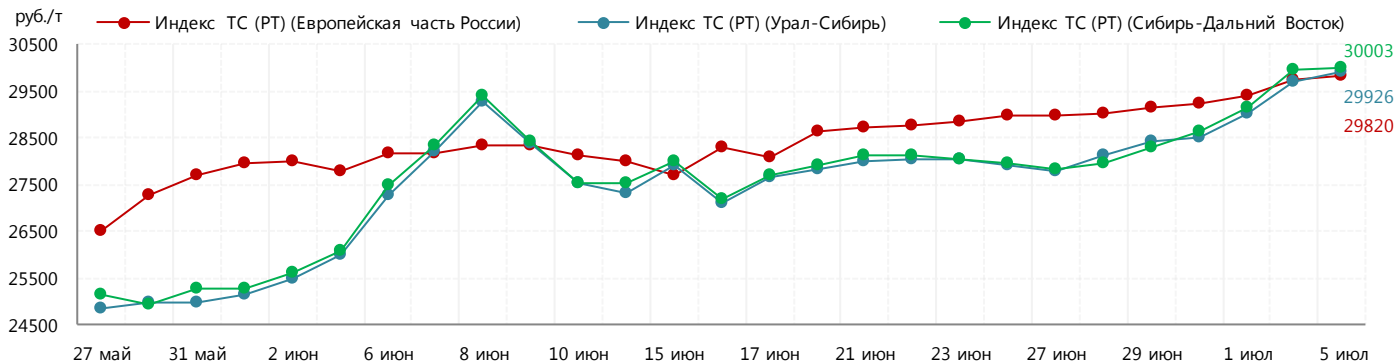
Авиационный керосин

Индекс

| | 05 июля 2016 | +/- к 28 июня 2016 | с начала месяца | с начала года | среднее за июнь 2016 | +/- к среднему за июнь 2015 |
|---|--------------|--------------------|-----------------|---------------|----------------------|-----------------------------|
| Биржевой региональный индекс РТ/ТС (Москва) | 32307 | +1466 | +3096 | +828 | 30165 | -2812 |



Территориальные индексы



| Среднее значение 29 июня - 5 июля 2016 | |
|--|-------|
| Европейская часть России | 29479 |
| Сибирь-Дальний Восток | 29198 |
| Урал-Сибирь | 29119 |

Топочный мазут

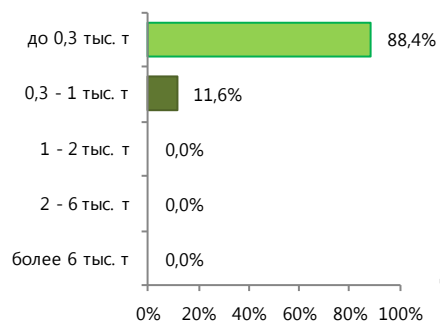
Итоги торгов совокупно

| | с 29 июня 2016 по 5 июля 2016 | +/- к с 22 июня 2016 по 28 июня 2016 | Всего с начала месяца | Всего с начала года |
|------------------------------|-------------------------------|--------------------------------------|-----------------------|---------------------|
| Объем торгов, тонн | 21 300 | -5 545 | 10 595 | 745 220 |
| Количество договоров, ед. | 95 | -24 | 48 | 2 803 |
| Средний объем договора, тонн | 224 | -1 | 221 | 266 |

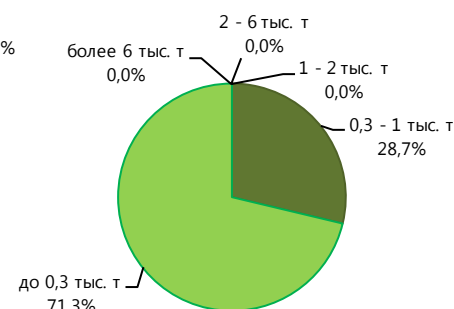
Структура договоров

| | Кол-во договоров, ед. | Доля, % |
|----------------|-----------------------|---------|
| более 6 тыс. т | 0 | 0,0% |
| 2 - 6 тыс. т | 0 | 0,0% |
| 1 - 2 тыс. т | 0 | 0,0% |
| 0,3 - 1 тыс. т | 11 | 11,6% |
| до 0,3 тыс. т | 84 | 88,4% |
| Итого | 95 | 100,0% |

По количеству договоров

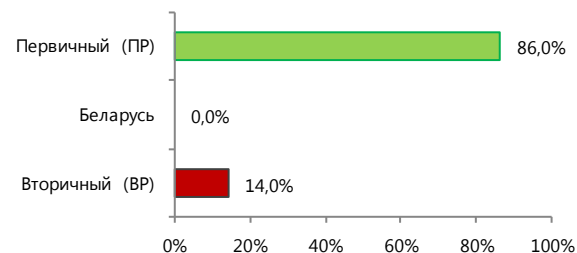


По объему договоров

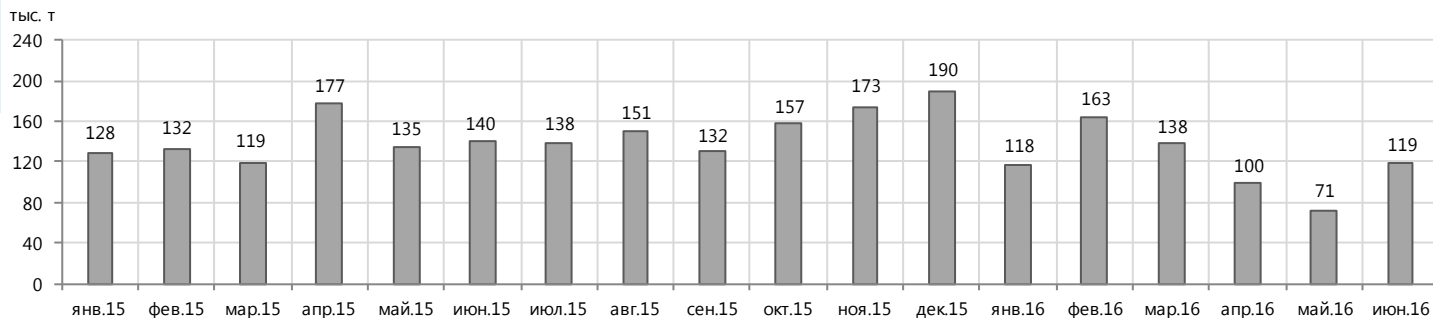


Структура рынка

| | Объем торгов, тонн | Доля, % |
|----------------|--------------------|---------|
| Вторичный (ВР) | 2 985 | 14,0% |
| Беларусь | | 0,0% |
| Первичный (ПР) | 18 315 | 86,0% |
| Итого | 21 300 | 100,0% |



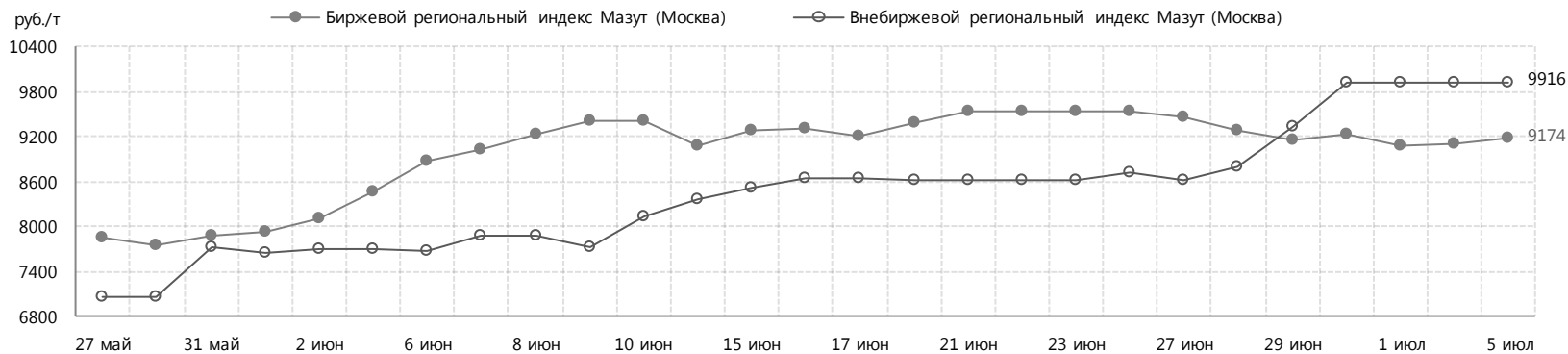
Объем продаж ПР на базисах франко-НПЗ



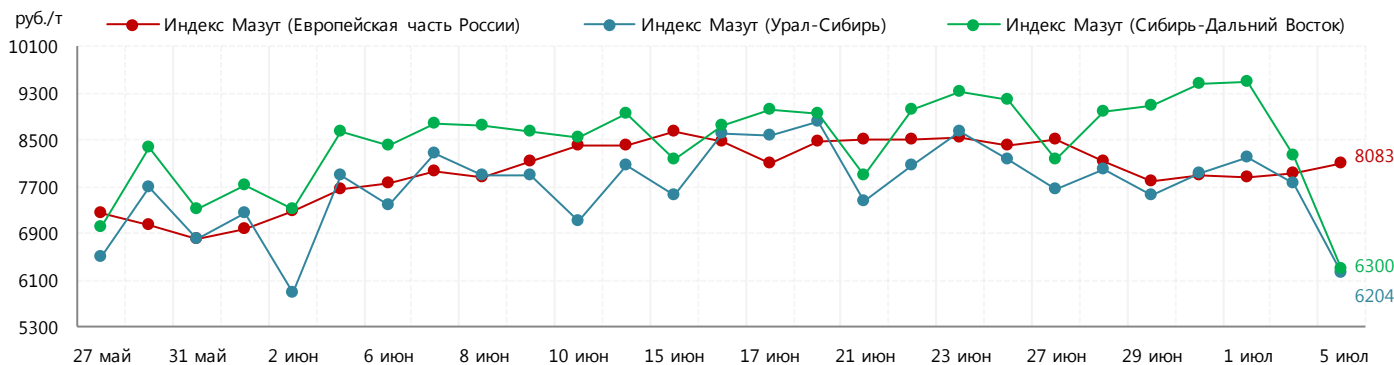
Топочный мазут

Индекс

| | 05 июля 2016 | +/- к 28 июня 2016 | с начала месяца | с начала года | среднее за июнь 2016 | +/- к среднему за июнь 2015 |
|---|--------------|--------------------|-----------------|---------------|----------------------|-----------------------------|
| Биржевой региональный индекс Мазут (Москва) | 9174 | -106 | +1260 | +4574 | 9137 | -1552 |



Территориальные индексы



| Среднее значение 29 июня - 5 июля 2016 | |
|--|------|
| Сибирь-Дальний Восток | 8519 |
| Европейская часть России | 7903 |
| Урал-Сибирь | 7520 |

Сжиженный углеводородный газ для бытовых нужд и автомобильного транспорта

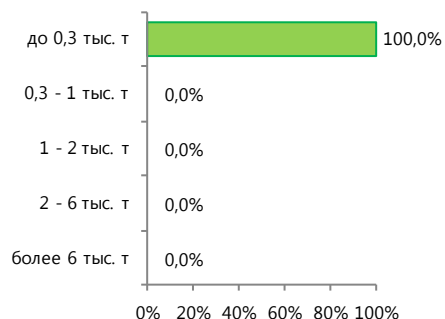
Итоги торгов совокупно

| | с 29 июня 2016 по 5 июля 2016 | +/- к с 22 июня 2016 по 28 июня 2016 | Всего с начала месяца | Всего с начала года |
|------------------------------|-------------------------------|--------------------------------------|-----------------------|---------------------|
| Объем торгов, тонн | 641 | -2 827 | 324 | 32 394 |
| Количество договоров, ед. | 20 | -10 | 9 | 445 |
| Средний объем договора, тонн | 32 | -84 | 36 | 73 |

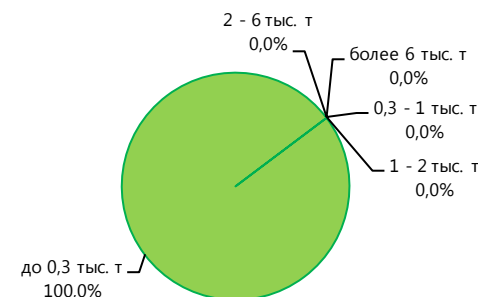
Структура договоров

| | Кол-во договоров, ед. | Доля, % |
|----------------|-----------------------|---------|
| более 6 тыс. т | 0 | 0,0% |
| 2 - 6 тыс. т | 0 | 0,0% |
| 1 - 2 тыс. т | 0 | 0,0% |
| 0,3 - 1 тыс. т | 0 | 0,0% |
| до 0,3 тыс. т | 20 | 100,0% |
| Итого | 20 | 100,0% |

По количеству договоров

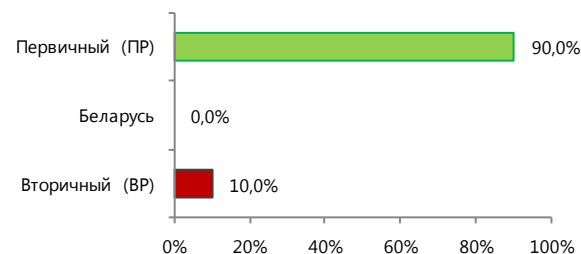


По объему договоров

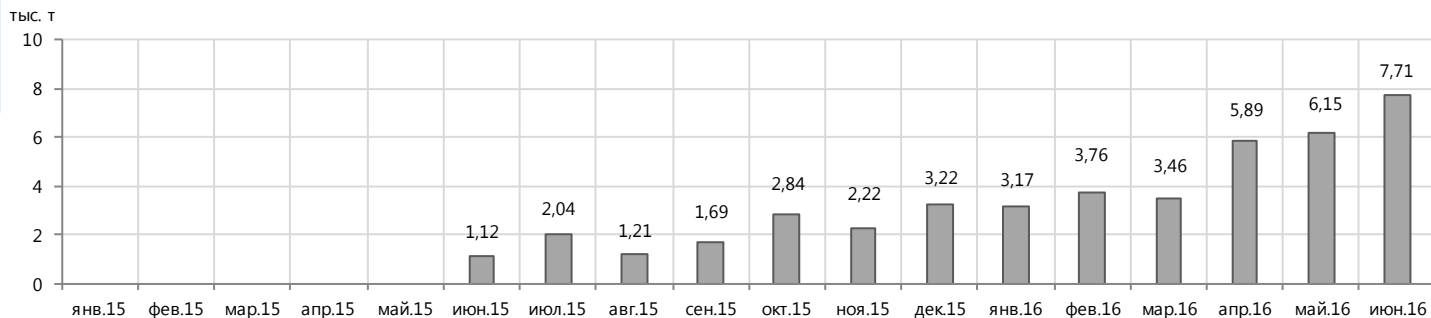


Структура рынка

| | Объем торгов, тонн | Доля, % |
|----------------|--------------------|---------|
| Вторичный (ВР) | 64 | 10,0% |
| Беларусь | | 0,0% |
| Первичный (ПР) | 577 | 90,0% |
| Итого | 641 | 100,0% |



Объем продаж ПР на базисах франко-НПЗ





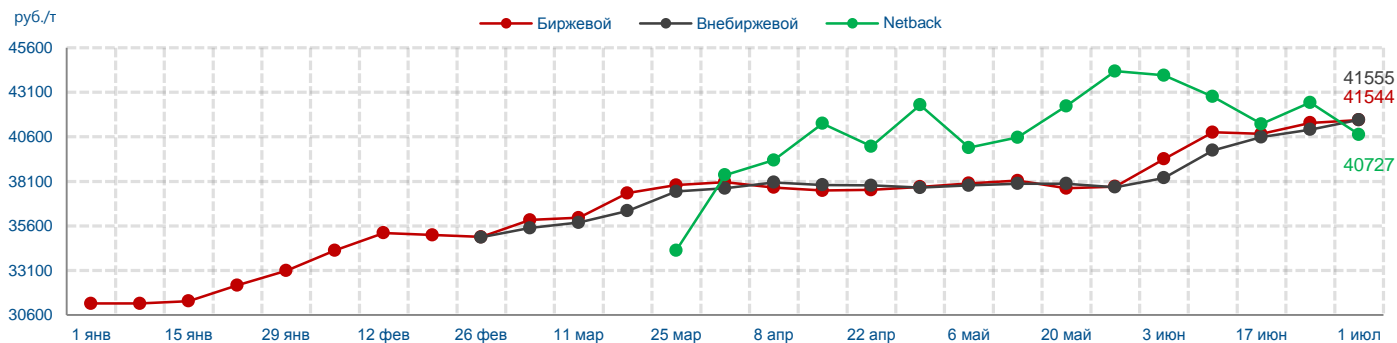
План-факт. Июнь 2016

| Информация о планируемых минимальных объемах нефтепродуктов для реализации на биржевых торгах ЗАО "СПБМТСБ" с 1 по 30 июня 2016, тыс. т | | | | | |
|---|------------|-------------------|-------------|--------|-------------------------------|
| (расчетно от планируемого минимального месячного объема реализации в соответствии с количеством рабочих дней в месяце) | | | | | |
| | автобензин | дизельное топливо | авиакеросин | мазут | сжиженные углеводородные газы |
| Башнефть АНК | 41,500 | 20,000 | | | |
| Газпром нефть | 78,180 | 47,355 | 26,460 | 11,655 | 1,056 |
| ЛУКОЙЛ-Резервнефтепродукт | 65,648 | 58,631 | | 8,222 | 0,600 |
| ЛУКОЙЛ-Аэро | | | 18,920 | | |
| Сургутнефтегаз | 10,080 | 25,200 | 6,300 | 10,080 | 1,015 |
| Роснефть | 92,580 | 64,560 | | 29,160 | 1,200 |
| РН-Аэро | | | 28,825 | | |
| Газпром газэнергосеть | 25,050 | 13,798 | 1,260 | 0,829 | 1,344 |
| ТАИФ-НК | | 9,476 | | | |
| ФортеИнвест | 0,720 | | 1,020 | | |
| ННК | | | | | |
| Сибур Холдинг | | | | | |
| | 313,758 | 239,020 | 82,785 | 59,946 | 5,215 |

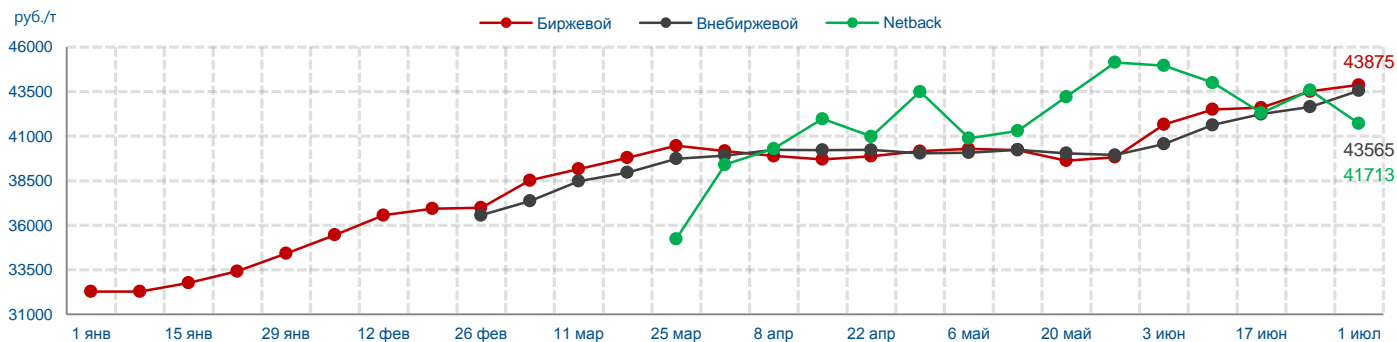
| Информация о реализации нефтепродуктов на биржевых торгах ЗАО "СПБМТСБ" с 1 по 30 июня 2016, тыс. т | | | | | |
|---|---|-------------------|-------------|-------|-------------------------------|
| (с условиями применения требований совместного Приказа ФАС России и Минэнерго России) | | | | | |
| | автобензин | дизельное топливо | авиакеросин | мазут | сжиженные углеводородные газы |
| Башнефть АНК | | | | | |
| Газпром нефть | | | | | |
| ЛУКОЙЛ-Резервнефтепродукт | | | | | |
| ЛУКОЙЛ-Аэро | | | | | |
| Сургутнефтегаз | | | | | |
| Роснефть | | | | | |
| РН-Аэро | | | | | |
| Газпром газэнергосеть | | | | | |
| ТАИФ-НК | | | | | |
| ФортеИнвест | | | | | |
| ННК | | | | | |
| Сибур Холдинг | | | | | |
| | | | | | |
| | Реализация заявленного плана | | | | |
| | Реализация менее заявленного плана для прочих компаний | | | | |
| | Реализация менее заявленного плана для доминирующих компаний | | | | |
| | Реализация и подача планов не производится | | | | |
| | Реализация и подача планов производится не в соответствии с установленными требованиями | | | | |

Территориальные индексы

Регуляр-92

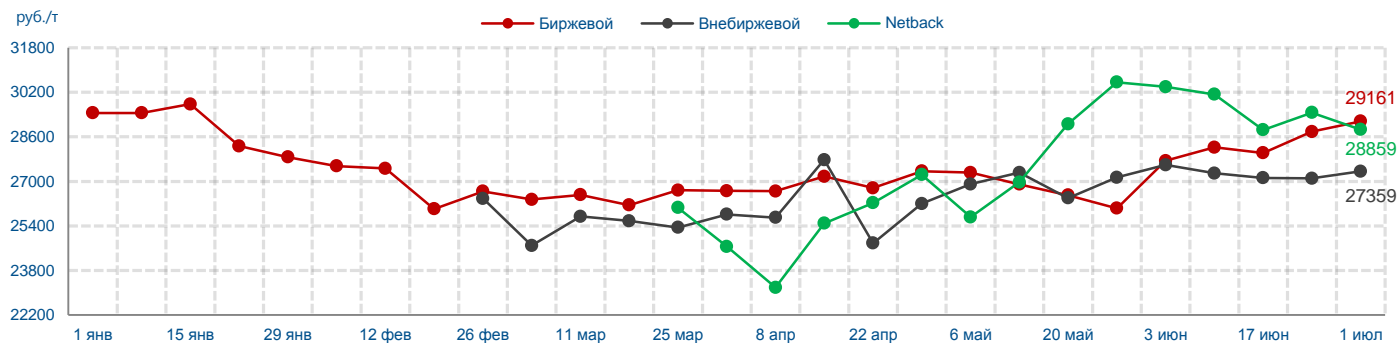


Премиум-95

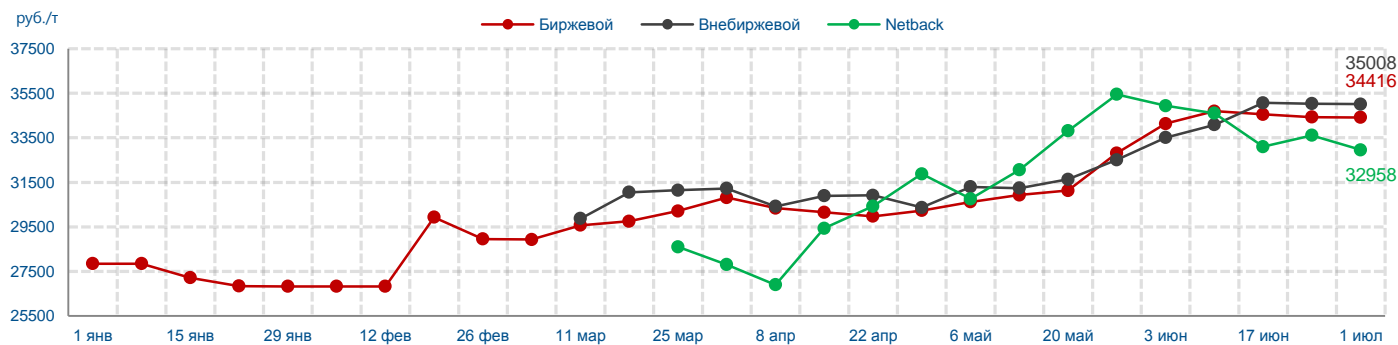


Территориальные индексы

ТС/РТ

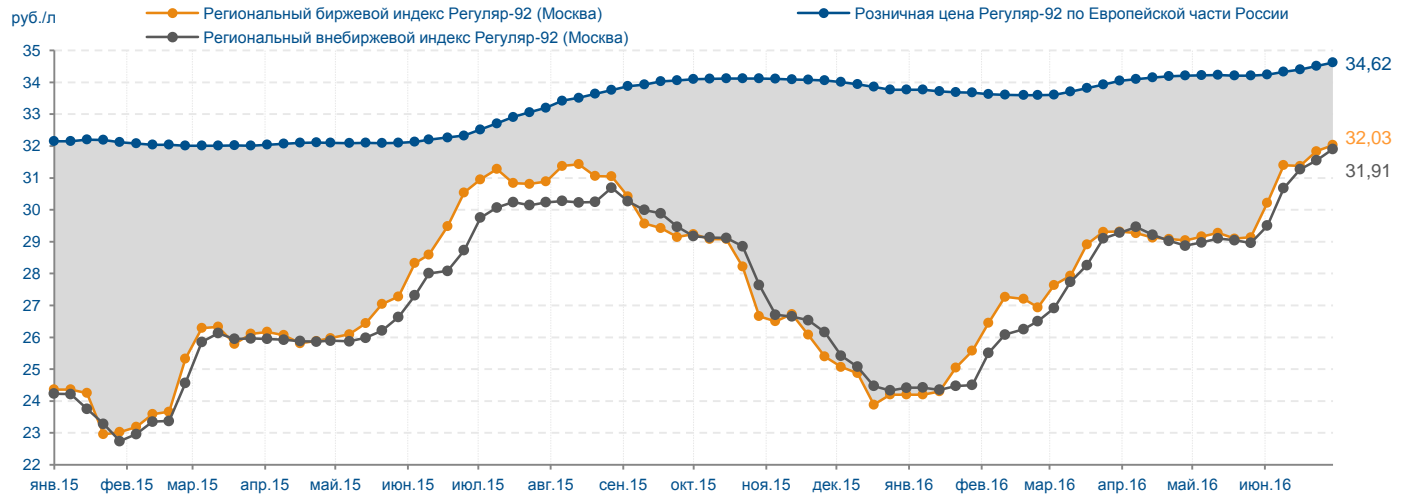


ДТл

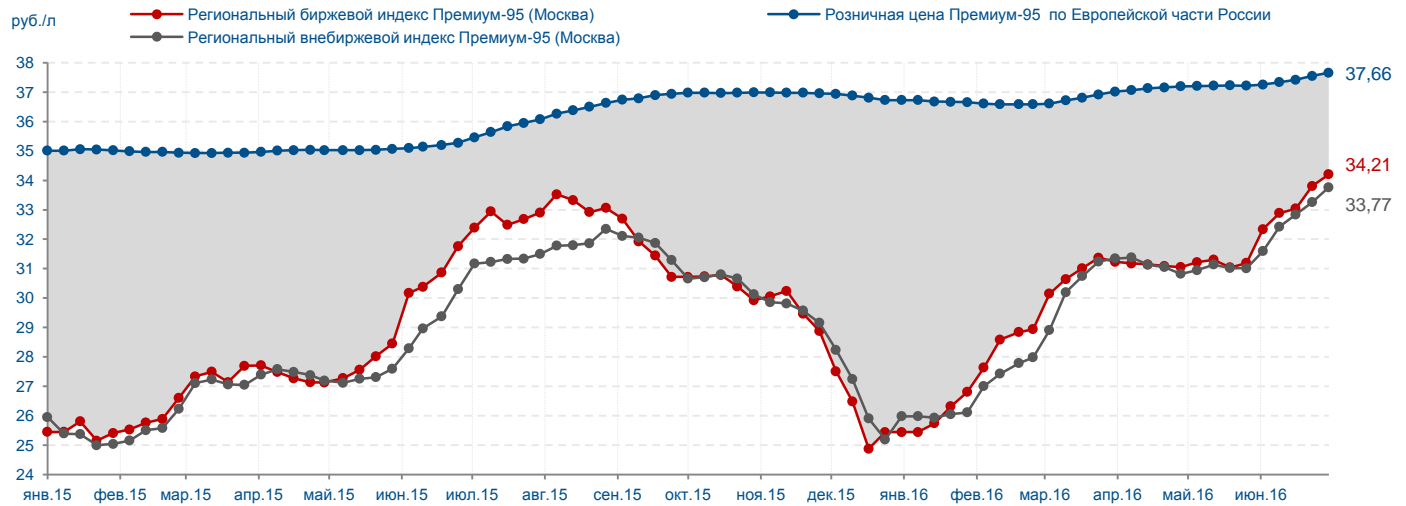


Маржинальная доходность АЗС

Регуляр-92

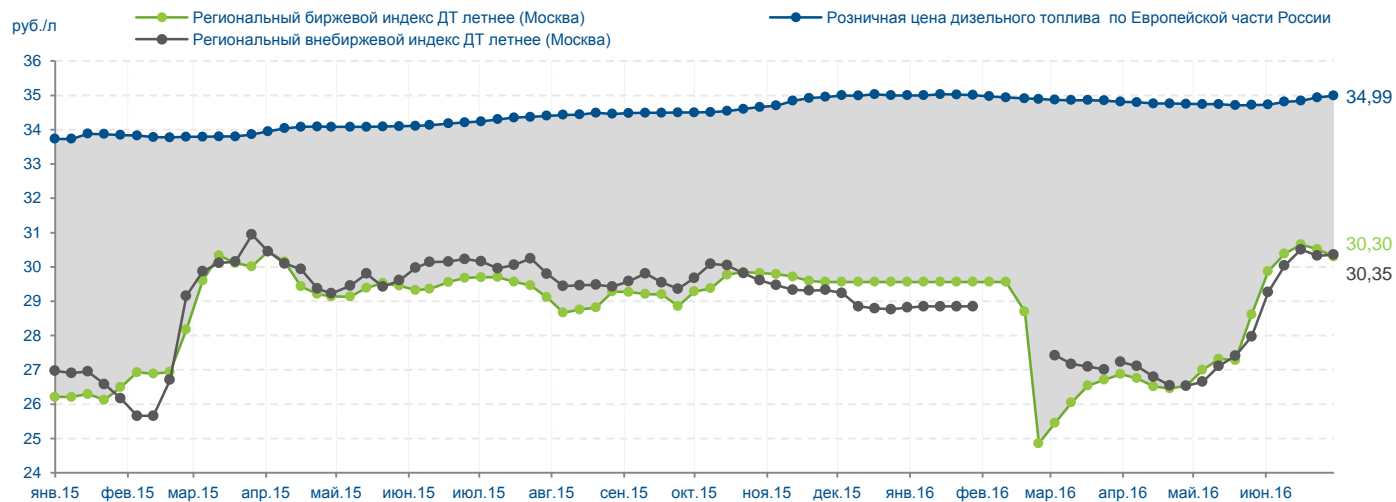


Премиум-95



Маржинальная доходность АЗС

ДТл



Спасибо за внимание!

