



# Биржевой рынок нефтепродуктов СПБМТСБ

Материалы к совещанию

27 апреля 2016 года



# Автомобильный бензин

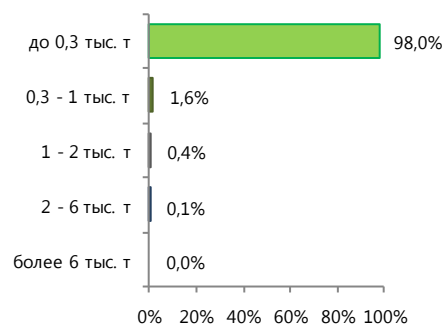
## Итоги торгов совокупно

|                              | с 20 апреля 2016 по 26 апреля 2016 | +/- к с 13 апреля 2016 по 19 апреля 2016 | Всего с начала месяца | Всего с начала года |
|------------------------------|------------------------------------|--|-----------------------|---------------------|
| Объем торгов, тонн           | 124 920                            | -13 815                                  | 478 865               | 2 273 845           |
| Количество договоров, ед.    | 1 083                              | -94                                      | 3 976                 | 17 715              |
| Средний объем договора, тонн | 115                                | -3                                       | 120                   | 128                 |

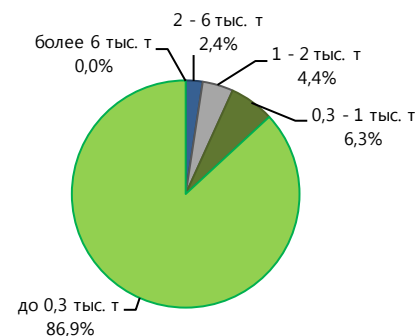
## Структура договоров

|                | Кол-во договоров, ед. | Доля, % |
|----------------|-----------------------|---------|
| более 6 тыс. т | 0                     | 0,0%    |
| 2 - 6 тыс. т   | 1                     | 0,1%    |
| 1 - 2 тыс. т   | 4                     | 0,4%    |
| 0,3 - 1 тыс. т | 17                    | 1,6%    |
| до 0,3 тыс. т  | 1 061                 | 98,0%   |
| Итого          | 1 083                 | 100,0%  |

### По количеству договоров

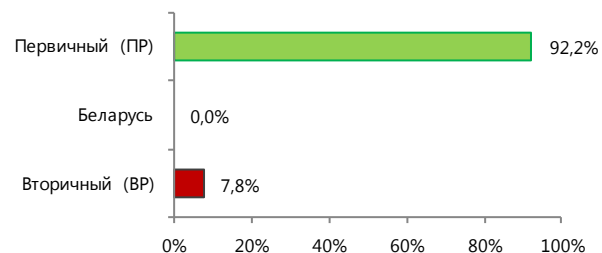


### По объему договоров

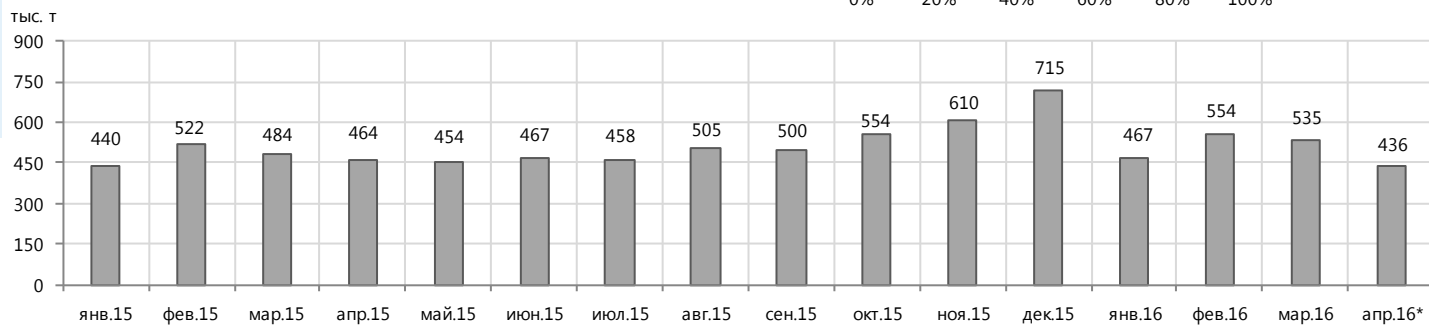


## Структура рынка

|                | Объем торгов, тонн | Доля, % |
|----------------|--------------------|---------|
| Вторичный (ВР) | 9 780              | 7,8%    |
| Беларусь       | 0                  | 0,0%    |
| Первичный (ПР) | 115 140            | 92,2%   |
| Итого          | 124 920            | 100,0%  |



## Объем продаж ПР на базисах франко-НПЗ



# Автомобильный бензин Регуляр-92

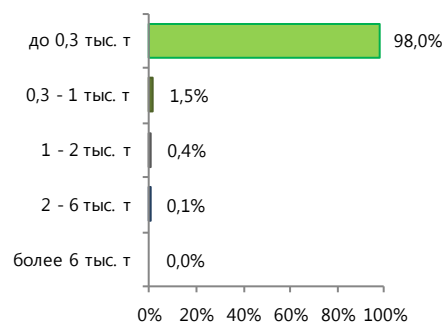
## Итоги торгов совокупно

|                              | с 20 апреля 2016 по 26 апреля 2016 | +/- к с 13 апреля 2016 по 19 апреля 2016 | Всего с начала месяца | Всего с начала года |
|------------------------------|------------------------------------|--|-----------------------|---------------------|
| Объем торгов, тонн           | 81 955                             | -17 610                                  | 330 610               | 1 609 170           |
| Количество договоров, ед.    | 689                                | -98                                      | 2 603                 | 11 564              |
| Средний объем договора, тонн | 119                                | -8                                       | 127                   | 139                 |

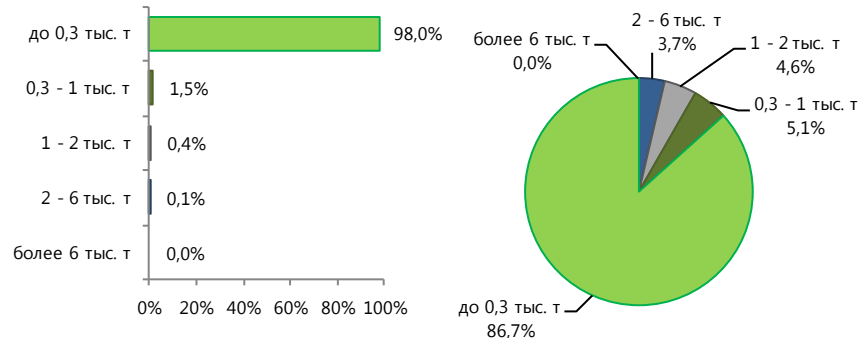
## Структура договоров

|                | Кол-во договоров, ед. | Доля, % |
|----------------|-----------------------|---------|
| более 6 тыс. т | 0                     | 0,0%    |
| 2 - 6 тыс. т   | 1                     | 0,1%    |
| 1 - 2 тыс. т   | 3                     | 0,4%    |
| 0,3 - 1 тыс. т | 10                    | 1,5%    |
| до 0,3 тыс. т  | 675                   | 98,0%   |
| Итого          | 689                   | 100,0%  |

### По количеству договоров

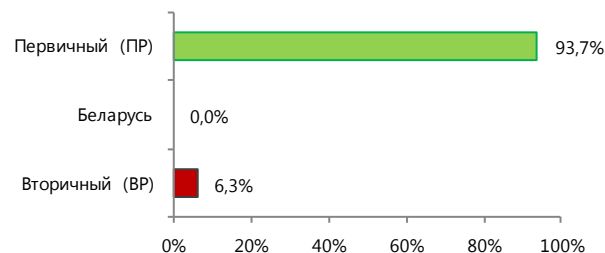


### По объему договоров

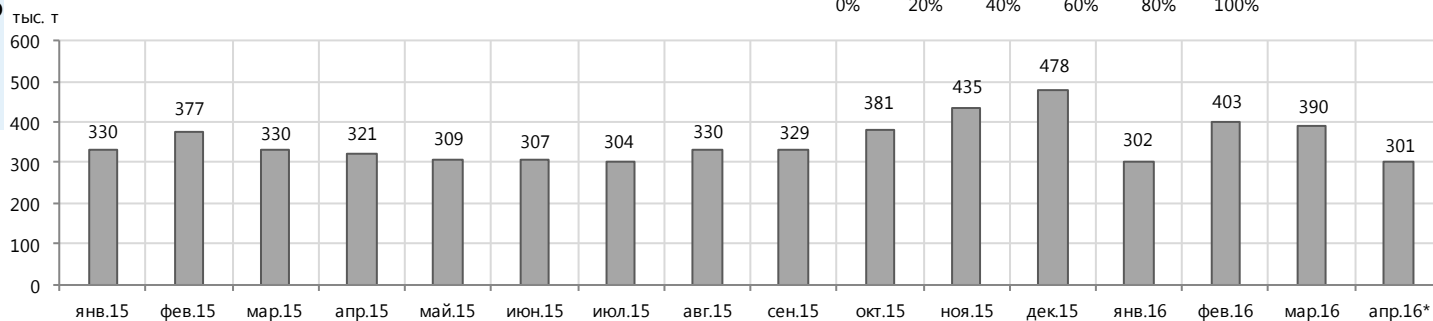


## Структура рынка

|                | Объем торгов, тонн | Доля, % |
|----------------|--------------------|---------|
| Вторичный (ВР) | 5 155              | 6,3%    |
| Беларусь       |                    | 0,0%    |
| Первичный (ПР) | 76 800             | 93,7%   |
| Итого          | 81 955             | 100,0%  |



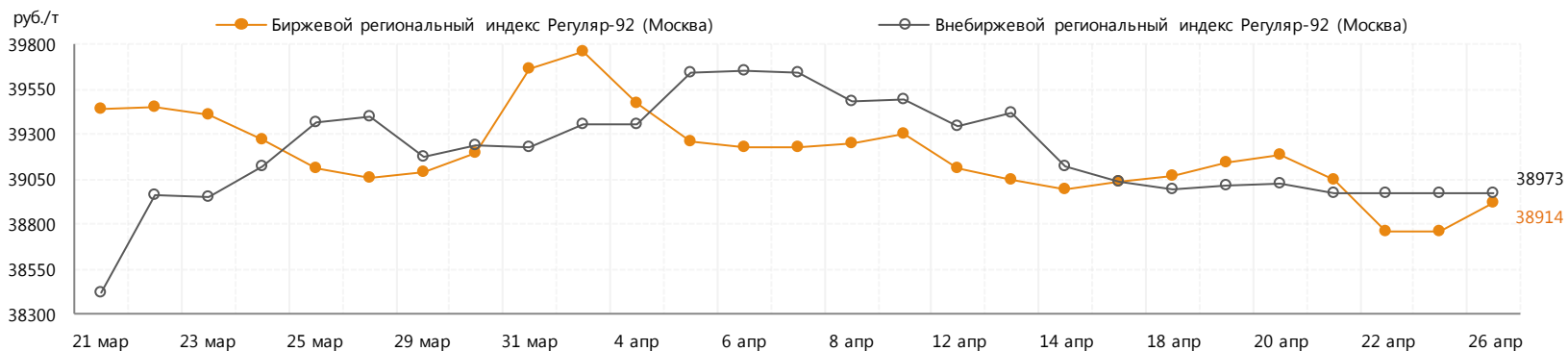
## Объем продаж ПР на базисах франко-НПЗ



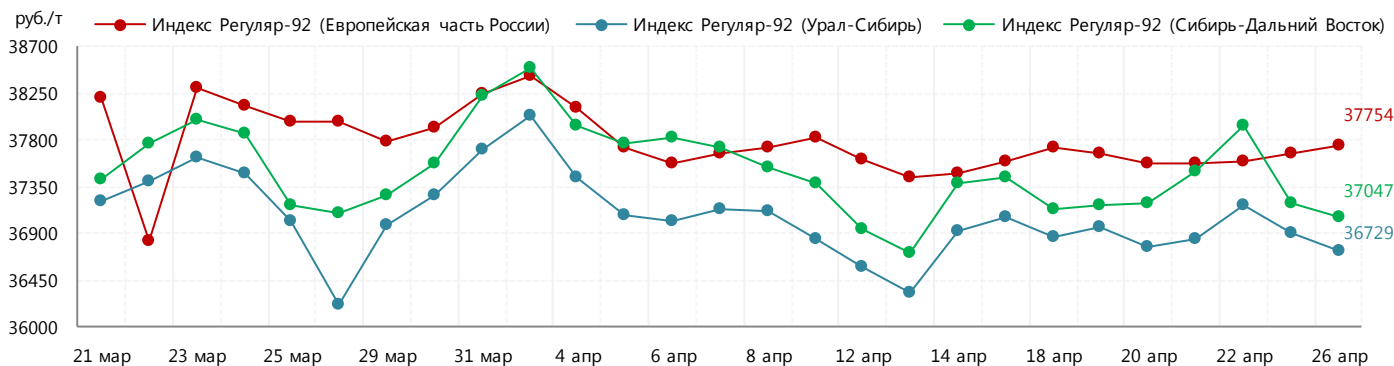
# Автомобильный бензин Регуляр-92

Индекс

|  | 26 апреля 2016 | +/- к 19 апреля 2016 | с начала месяца | с начала года | среднее за апрель 2016* | +/- к среднему за апрель 2015* |
|--|----------------|----------------------|-----------------|---------------|-------------------------|--------------------------------|
| Биржевой региональный индекс Регуляр-92 (Москва) | 38914          | -225                 | -844            | +6275         | 39141                   | +4279                          |



## Территориальные индексы



| Среднее значение 20 - 26 апр. 2016 |       |
|------------------------------------|-------|
| Европейская часть России           | 37630 |
| Сибирь-Дальний Восток              | 37372 |
| Урал-Сибирь                        | 36882 |

# Автомобильный бензин Премиум-95

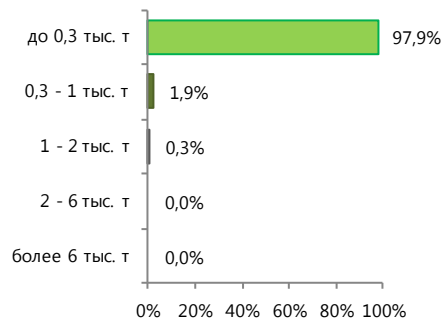
## Итоги торгов совокупно

|                              | с 20 апреля 2016 по 26 апреля 2016 | +/- к с 13 апреля 2016 по 19 апреля 2016 | Всего с начала месяца | Всего с начала года |
|------------------------------|------------------------------------|--|-----------------------|---------------------|
| Объем торгов, тонн           | 41 705                             | +4 155                                   | 142 675               | 626 695             |
| Количество договоров, ед.    | 373                                | +9                                       | 1 283                 | 5 547               |
| Средний объем договора, тонн | 112                                | +9                                       | 111                   | 113                 |

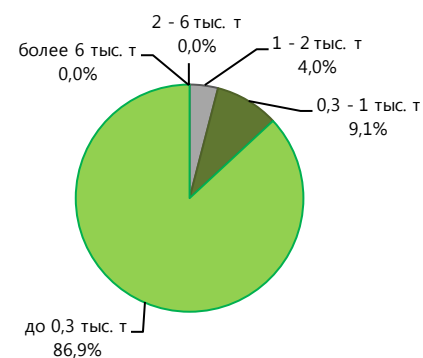
## Структура договоров

|                | Кол-во договоров, ед. | Доля, %       |
|----------------|-----------------------|---------------|
| более 6 тыс. т | 0                     | 0,0%          |
| 2 - 6 тыс. т   | 0                     | 0,0%          |
| 1 - 2 тыс. т   | 1                     | 0,3%          |
| 0,3 - 1 тыс. т | 7                     | 1,9%          |
| до 0,3 тыс. т  | 365                   | 97,9%         |
| <b>Итого</b>   | <b>373</b>            | <b>100,0%</b> |

### По количеству договоров

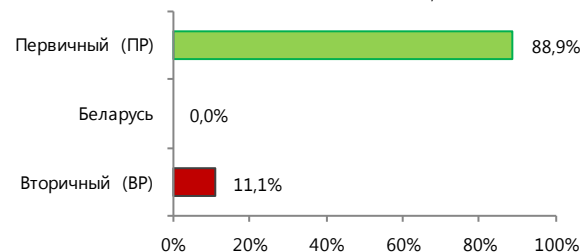


### По объему договоров

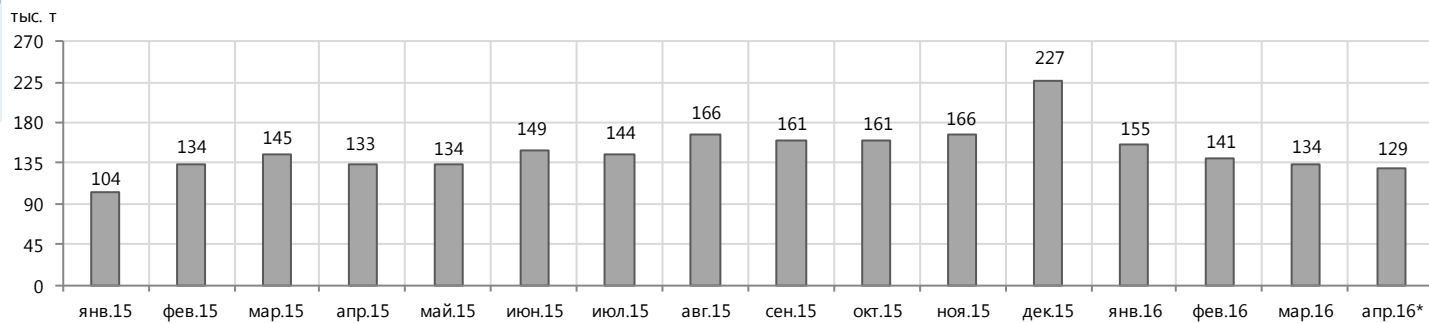


## Структура рынка

|                | Объем торгов, тонн | Доля, %       |
|----------------|--------------------|---------------|
| Вторичный (ВР) | 4 625              | 11,1%         |
| Беларусь       |                    | 0,0%          |
| Первичный (ПР) | 37 080             | 88,9%         |
| <b>Итого</b>   | <b>41 705</b>      | <b>100,0%</b> |



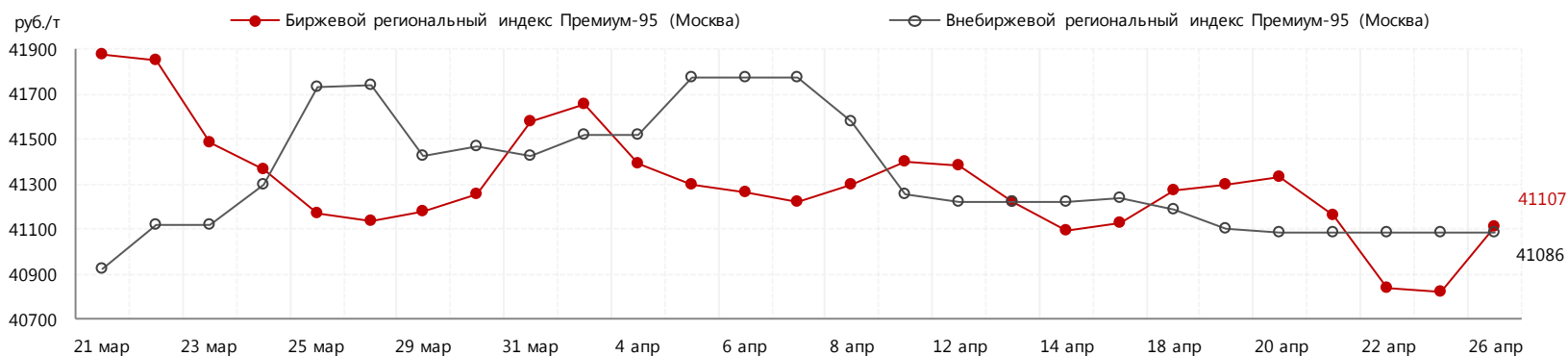
## Объем продаж ПР на базисах франко-НПЗ



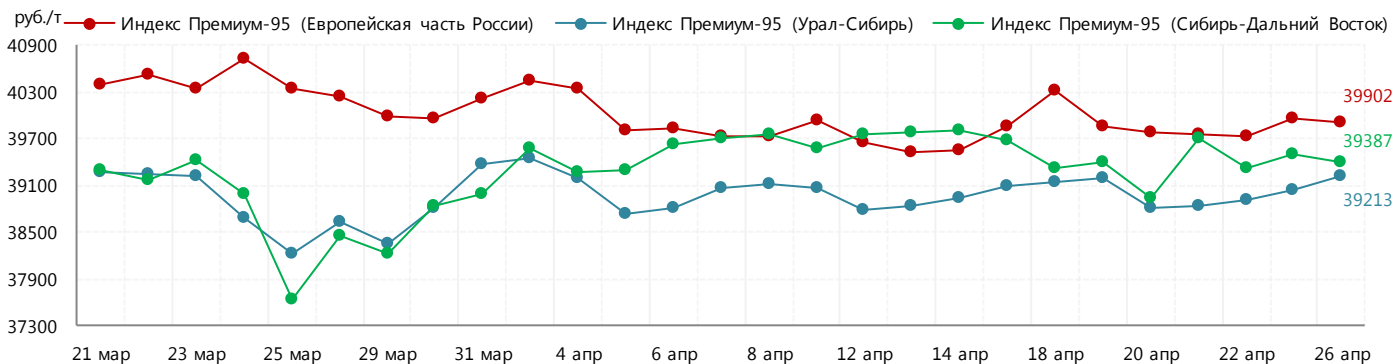
# Автомобильный бензин Премиум-95

Индекс

|  | 26 апреля 2016 | +/- к 19 апреля 2016 | с начала месяца | с начала года | среднее за апрель 2016* | +/- к среднему за апрель 2015* |
|--|----------------|----------------------|-----------------|---------------|-------------------------|--------------------------------|
| Биржевой региональный индекс Премиум-95 (Москва) | 41107          | -192                 | -548            | +7133         | 41232                   | +4987                          |



## Территориальные индексы



| Среднее значение 20 - 26 апр. 2016 |       |
|------------------------------------|-------|
| Европейская часть России           | 39828 |
| Сибирь-Дальний Восток              | 39365 |
| Урал-Сибирь                        | 38965 |

# Дизельное топливо

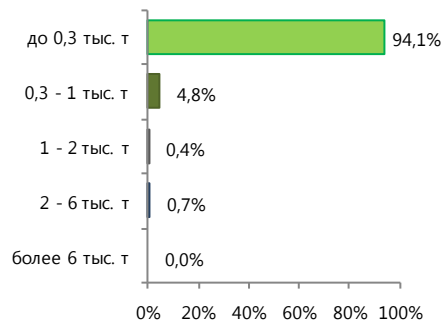
## Итоги торгов совокупно

|                              | с 20 апреля 2016 по 26 апреля 2016 | +/- к с 13 апреля 2016 по 19 апреля 2016 | Всего с начала месяца | Всего с начала года |
|------------------------------|------------------------------------|--|-----------------------|---------------------|
| Объем торгов, тонн           | 108 710                            | +14 105                                  | 397 410               | 1 795 905           |
| Количество договоров, ед.    | 712                                | +5                                       | 2 560                 | 13 171              |
| Средний объем договора, тонн | 153                                | +19                                      | 155                   | 136                 |

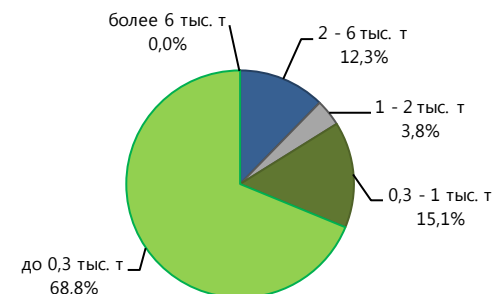
## Структура договоров

|                | Кол-во договоров, ед. | Доля, % |
|----------------|-----------------------|---------|
| более 6 тыс. т | 0                     | 0,0%    |
| 2 - 6 тыс. т   | 5                     | 0,7%    |
| 1 - 2 тыс. т   | 3                     | 0,4%    |
| 0,3 - 1 тыс. т | 34                    | 4,8%    |
| до 0,3 тыс. т  | 670                   | 94,1%   |
| Итого          | 712                   | 100,0%  |

### По количеству договоров

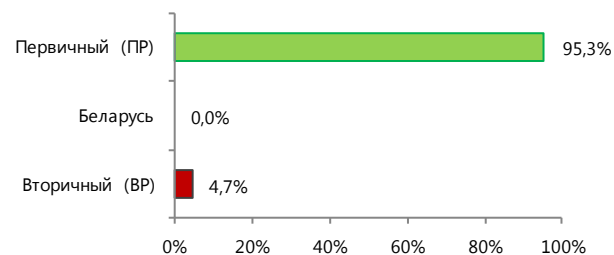


### По объему договоров

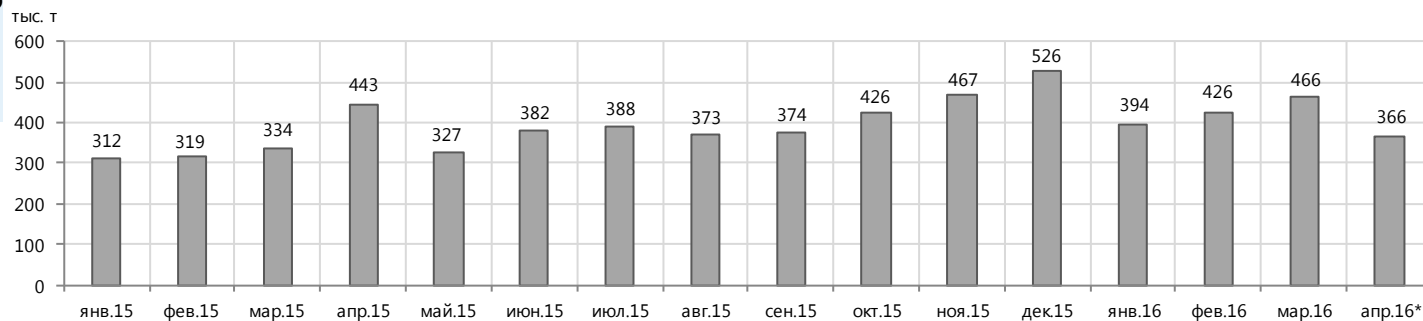


## Структура рынка

|                | Объем торгов, тонн | Доля, % |
|----------------|--------------------|---------|
| Вторичный (ВР) | 5 100              | 4,7%    |
| Беларусь       | 0                  | 0,0%    |
| Первичный (ПР) | 103 610            | 95,3%   |
| Итого          | 108 710            | 100,0%  |



## Объем продаж ПР на базисах франко-НПЗ



# Дизельное топливо летнее

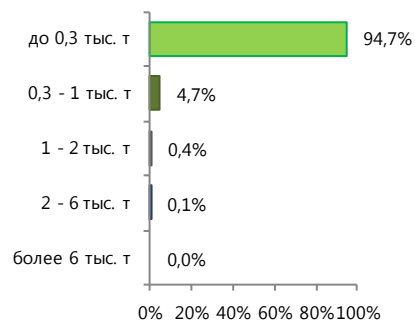
## Итоги торгов совокупно

|                              | с 20 апреля 2016 по 26 апреля 2016 | +/- к с 13 апреля 2016 по 19 апреля 2016 | Всего с начала месяца | Всего с начала года |
|------------------------------|------------------------------------|--|-----------------------|---------------------|
| Объем торгов, тонн           | 94 055                             | +6 890                                   | 332 080               | 651 080             |
| Количество договоров, ед.    | 679                                | 0  | 2 400                 | 4 798               |
| Средний объем договора, тонн | 139                                | +10                                      | 138                   | 136                 |

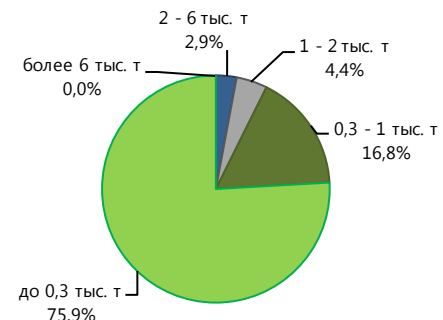
## Структура договоров

|                | Кол-во договоров, ед. | Доля, % |
|----------------|-----------------------|---------|
| более 6 тыс. т | 0                     | 0,0%    |
| 2 - 6 тыс. т   | 1                     | 0,1%    |
| 1 - 2 тыс. т   | 3                     | 0,4%    |
| 0,3 - 1 тыс. т | 32                    | 4,7%    |
| до 0,3 тыс. т  | 643                   | 94,7%   |
| Итого          | 679                   | 100,0%  |

### По количеству договоров

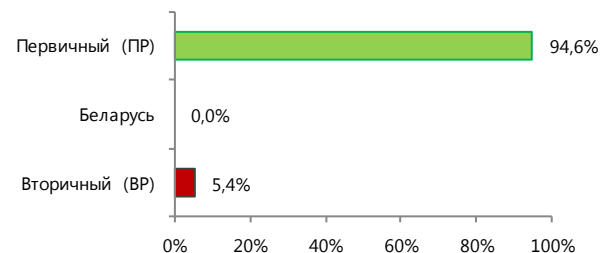


### По объему договоров

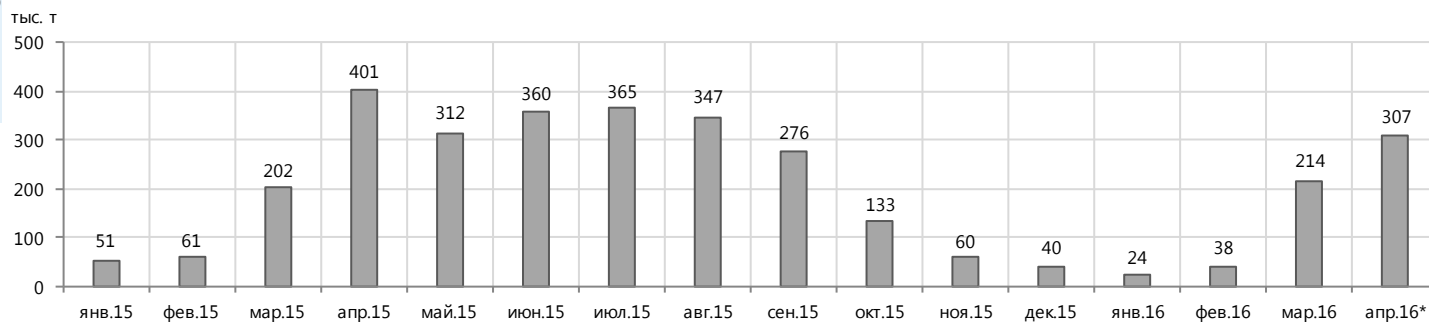


## Структура рынка

|                | Объем торгов, тонн | Доля, % |
|----------------|--------------------|---------|
| Вторичный (ВР) | 5 100              | 5,4%    |
| Беларусь       |                    | 0,0%    |
| Первичный (ПР) | 88 955             | 94,6%   |
| Итого          | 94 055             | 100,0%  |



## Объем продаж ПР на базисах франко-НПЗ

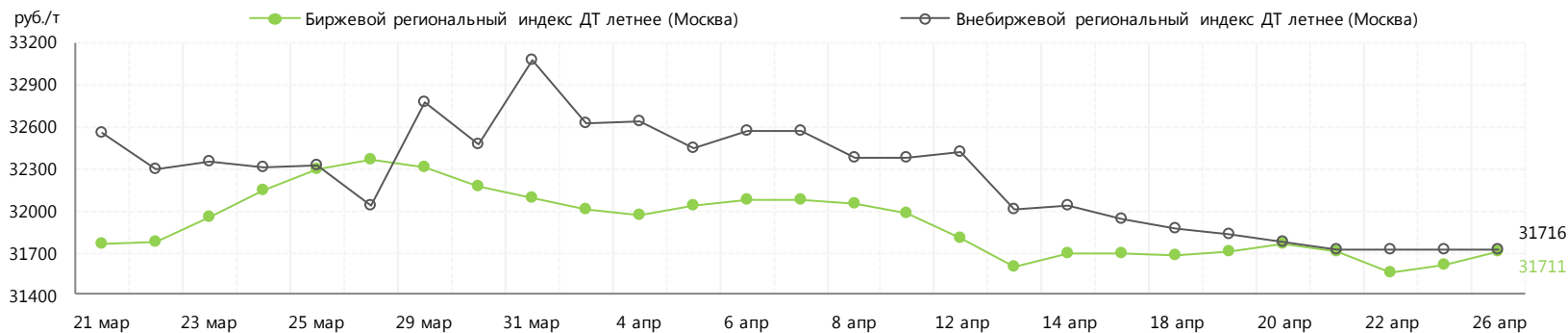




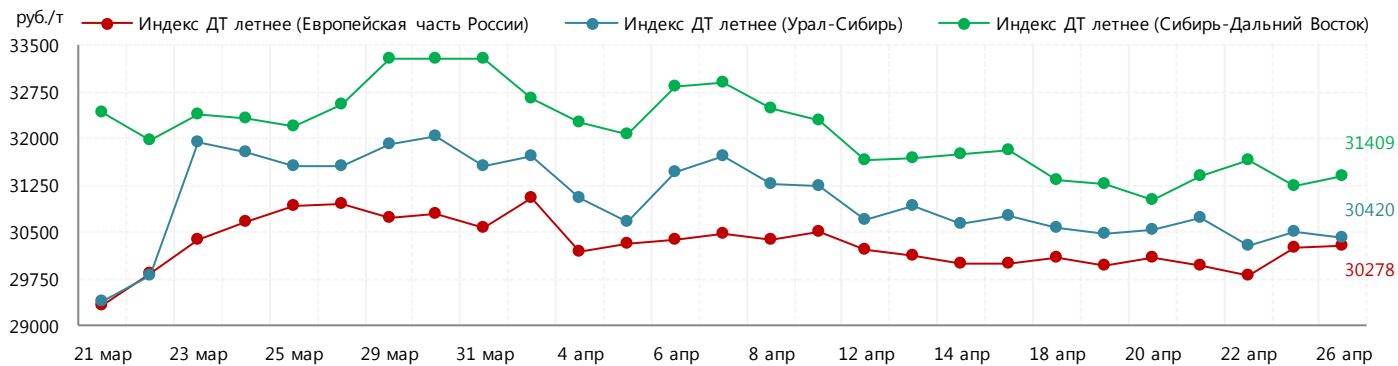
# Дизельное топливо летнее

Индекс

|   | 26 апреля 2016 | +/- к 19 апреля 2016 | с начала месяца | с начала года | среднее за апрель 2016* | +/- к среднему за апрель 2015* |
|---|----------------|----------------------|-----------------|---------------|-------------------------|--------------------------------|
| Биржевой региональный индекс ДТ летнее (Москва) | 31711          | 0                    | -300            | -3692         | 31818                   | -3785                          |



## Территориальные индексы



| Среднее значение 20 - 26 апр. 2016 |       |
|------------------------------------|-------|
| Сибирь-Дальний Восток              | 31343 |
| Урал-Сибирь                        | 30491 |
| Европейская часть России           | 30075 |

# Авиационный керосин

## Итоги торгов совокупно

|                              | с 20 апреля 2016 по 26 апреля 2016 | +/- к с 13 апреля 2016 по 19 апреля 2016 | Всего с начала месяца | Всего с начала года |
|------------------------------|------------------------------------|--|-----------------------|---------------------|
| Объем торгов, тонн           | 40 005                             | -2 775                                   | 137 355               | 521 810             |
| Количество договоров, ед.    | 238                                | -53                                      | 874                   | 3 198               |
| Средний объем договора, тонн | 168                                | +21                                      | 157                   | 163                 |

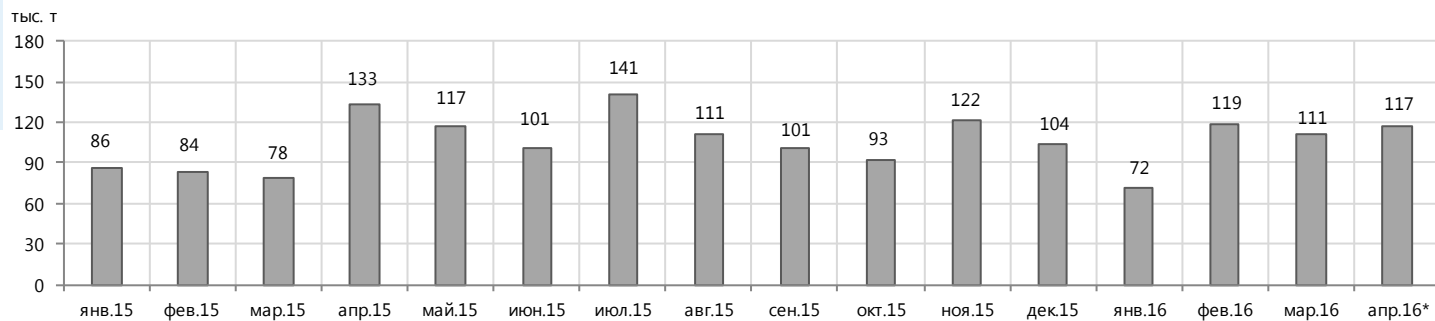
## Структура договоров

|                | Кол-во договоров, ед. | Доля, % |
|----------------|-----------------------|---------|
| более 6 тыс. т | 0                     | 0,0%    |
| 2 - 6 тыс. т   | 0                     | 0,0%    |
| 1 - 2 тыс. т   | 0                     | 0,0%    |
| 0,3 - 1 тыс. т | 30                    | 12,6%   |
| до 0,3 тыс. т  | 208                   | 87,4%   |
| Итого          | 238                   | 100,0%  |

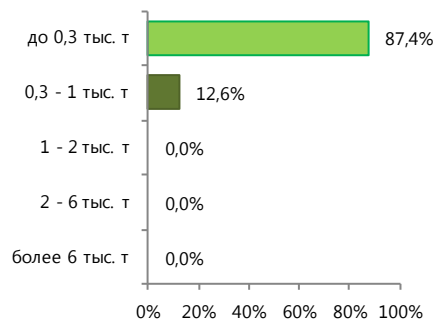
## Структура рынка

|                | Объем торгов, тонн | Доля, % |
|----------------|--------------------|---------|
| Вторичный (ВР) | 1 080              | 2,7%    |
| Беларусь       |                    | 0,0%    |
| Первичный (ПР) | 38 925             | 97,3%   |
| Итого          | 40 005             | 100,0%  |

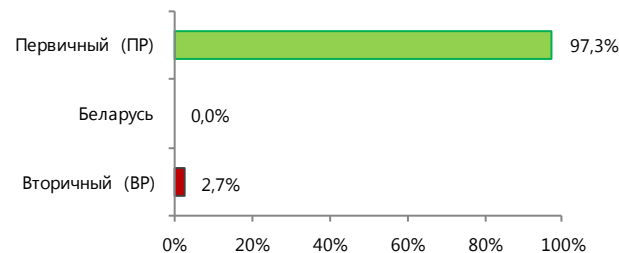
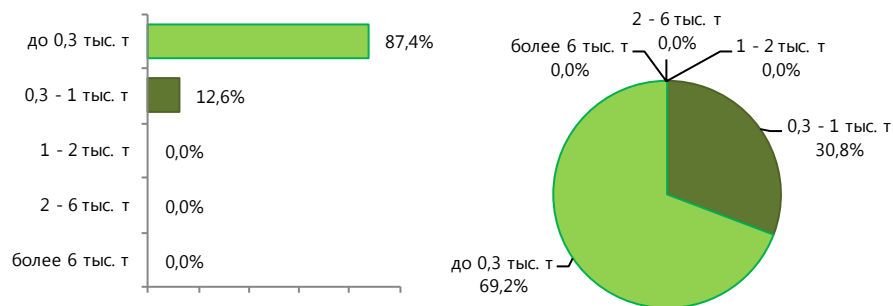
## Объем продаж ПР на базисах франко-НПЗ



### По количеству договоров



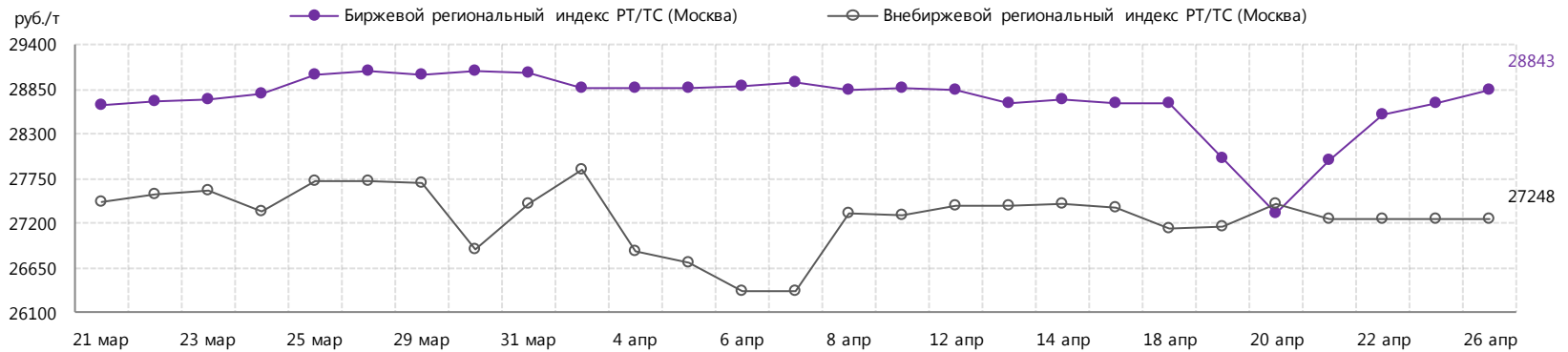
### По объему договоров



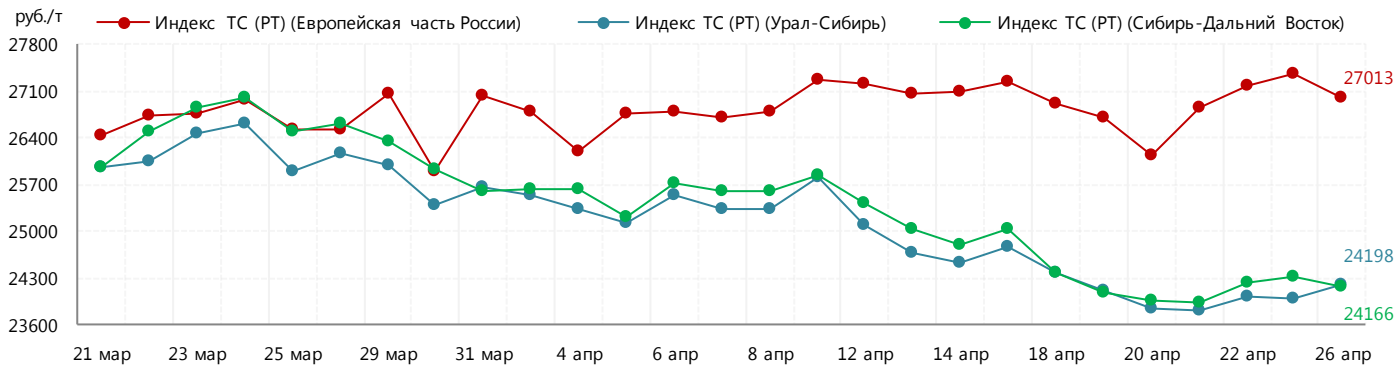
# Авиационный керосин

Индекс

|   | 26 апреля 2016 | +/- к 19 апреля 2016 | с начала месяца | с начала года | среднее за апрель 2016* | +/- к среднему за апрель 2015* |
|---|----------------|----------------------|-----------------|---------------|-------------------------|--------------------------------|
| Биржевой региональный индекс РТ/ТС (Москва) | 28843          | +854                 | -25             | -2636         | 28614                   | -5995                          |



## Территориальные индексы



| Среднее значение 20 - 26 апр. 2016 |       |
|------------------------------------|-------|
| Европейская часть России           | 26915 |
| Сибирь-Дальний Восток              | 24121 |
| Урал-Сибирь                        | 23965 |

# Топочный мазут

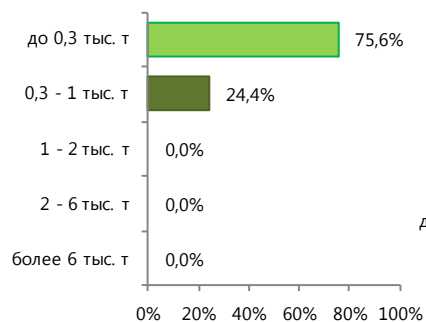
## Итоги торгов совокупно

|                              | с 20 апреля 2016 по 26 апреля 2016 | +/- к с 13 апреля 2016 по 19 апреля 2016 | Всего с начала месяца | Всего с начала года |
|------------------------------|------------------------------------|--|-----------------------|---------------------|
| Объем торгов, тонн           | 19 615                             | -2 015                                   | 78 320                | 508 220             |
| Количество договоров, ед.    | 86                                 | -7                                       | 320                   | 1 820               |
| Средний объем договора, тонн | 228                                | -4                                       | 245                   | 279                 |

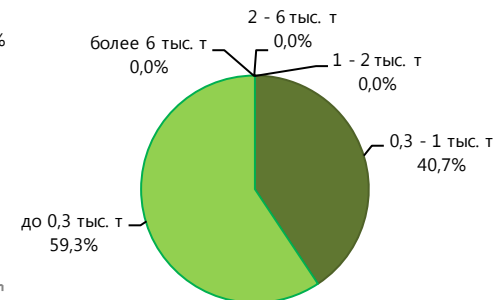
## Структура договоров

|                | Кол-во договоров, ед. | Доля, % |
|----------------|-----------------------|---------|
| более 6 тыс. т | 0                     | 0,0%    |
| 2 - 6 тыс. т   | 0                     | 0,0%    |
| 1 - 2 тыс. т   | 0                     | 0,0%    |
| 0,3 - 1 тыс. т | 21                    | 24,4%   |
| до 0,3 тыс. т  | 65                    | 75,6%   |
| Итого          | 86                    | 100,0%  |

### По количеству договоров

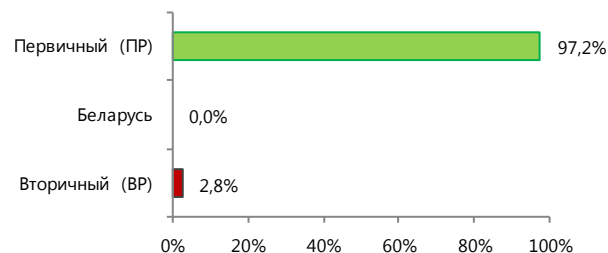


### По объему договоров

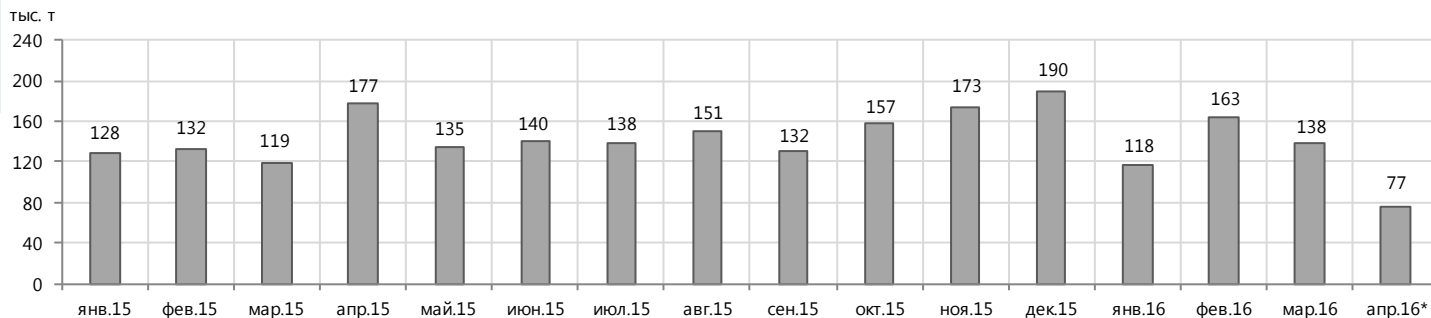


## Структура рынка

|                | Объем торгов, тонн | Доля, % |
|----------------|--------------------|---------|
| Вторичный (ВР) | 540                | 2,8%    |
| Беларусь       |                    | 0,0%    |
| Первичный (ПР) | 19 075             | 97,2%   |
| Итого          | 19 615             | 100,0%  |



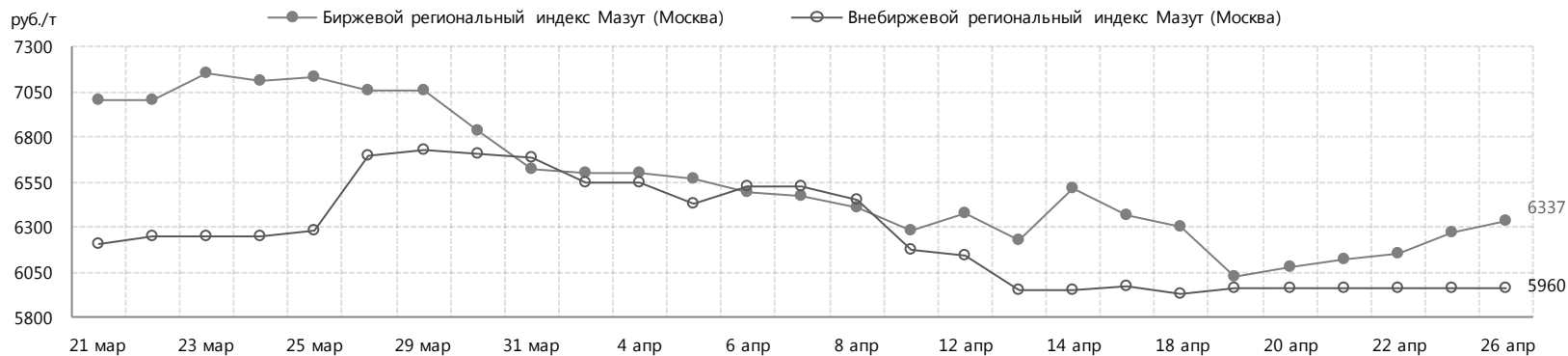
## Объем продаж ПР на базисах франко-НПЗ



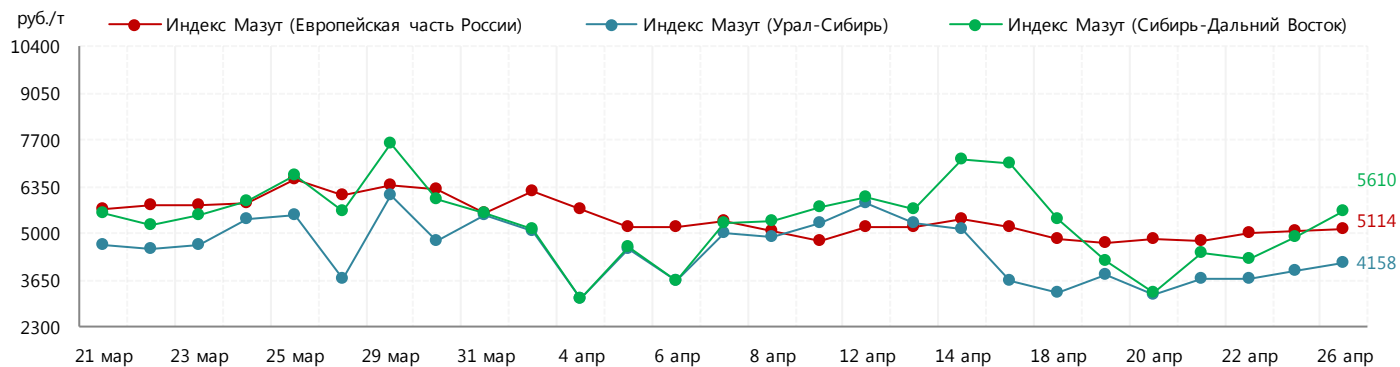
# Топочный мазут

Индекс

|   | 26 апреля 2016 | +/- к 19 апреля 2016 | с начала месяца | с начала года | среднее за апрель 2016* | +/- к среднему за апрель 2015* |
|---|----------------|----------------------|-----------------|---------------|-------------------------|--------------------------------|
| Биржевой региональный индекс Мазут (Москва) | 6337           | +310                 | -258            | +1737         | 6343                    | -3449                          |



## Территориальные индексы



| Среднее значение 20 - 26 апр. 2016 |      |
|------------------------------------|------|
| Европейская часть России           | 4945 |
| Сибирь-Дальний Восток              | 4486 |
| Урал-Сибирь                        | 3726 |

# Сжиженный углеводородный газ для бытовых нужд и автомобильного транспорта

## Итоги торгов совокупно

|                              | с 20 апреля 2016 по 26 апреля 2016 | +/- к с 13 апреля 2016 по 19 апреля 2016 | Всего с начала месяца | Всего с начала года |
|------------------------------|------------------------------------|--|-----------------------|---------------------|
| Объем торгов, тонн           | 702                                | +318                                     | 5 579                 | 16 758              |
| Количество договоров, ед.    | 16                                 | +4                                       | 63                    | 228                 |
| Средний объем договора, тонн | 44                                 | +12                                      | 89                    | 74                  |

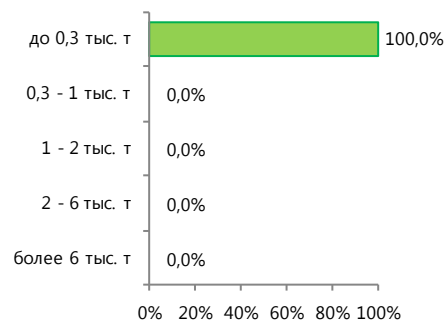
## Структура договоров

|                | Кол-во договоров, ед. | Доля, % |
|----------------|-----------------------|---------|
| более 6 тыс. т | 0                     | 0,0%    |
| 2 - 6 тыс. т   | 0                     | 0,0%    |
| 1 - 2 тыс. т   | 0                     | 0,0%    |
| 0,3 - 1 тыс. т | 0                     | 0,0%    |
| до 0,3 тыс. т  | 16                    | 100,0%  |
| Итого          | 16                    | 100,0%  |

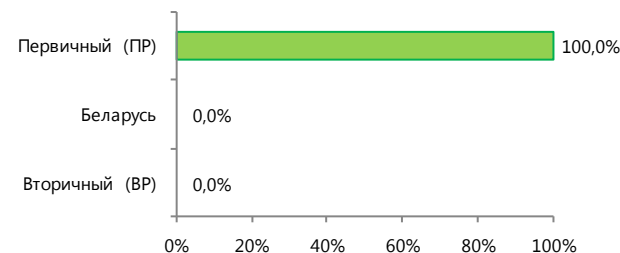
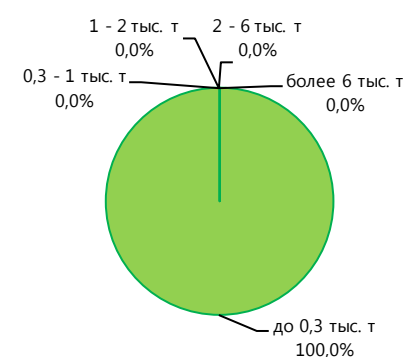
## Структура рынка

|                | Объем торгов, тонн | Доля, % |
|----------------|--------------------|---------|
| Вторичный (ВР) |                    | 0,0%    |
| Беларусь       |                    | 0,0%    |
| Первичный (ПР) | 702                | 100,0%  |
| Итого          | 702                | 100,0%  |

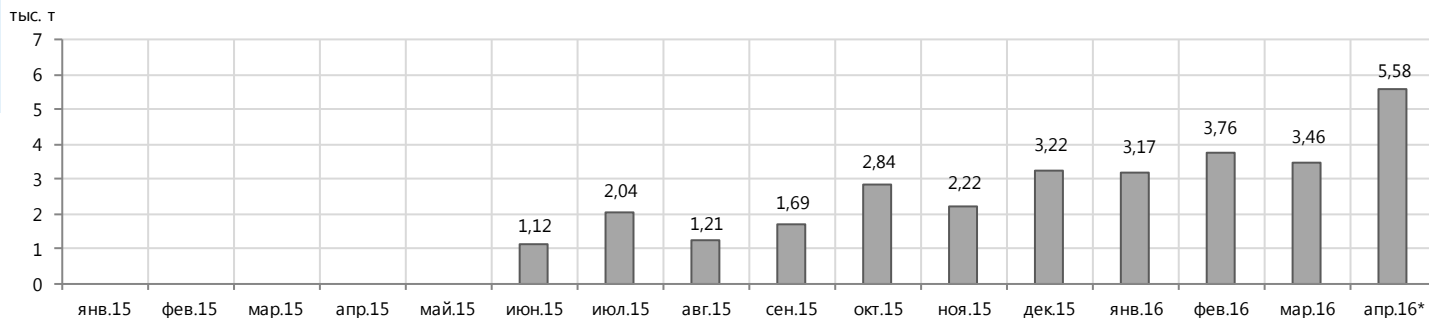
### По количеству договоров



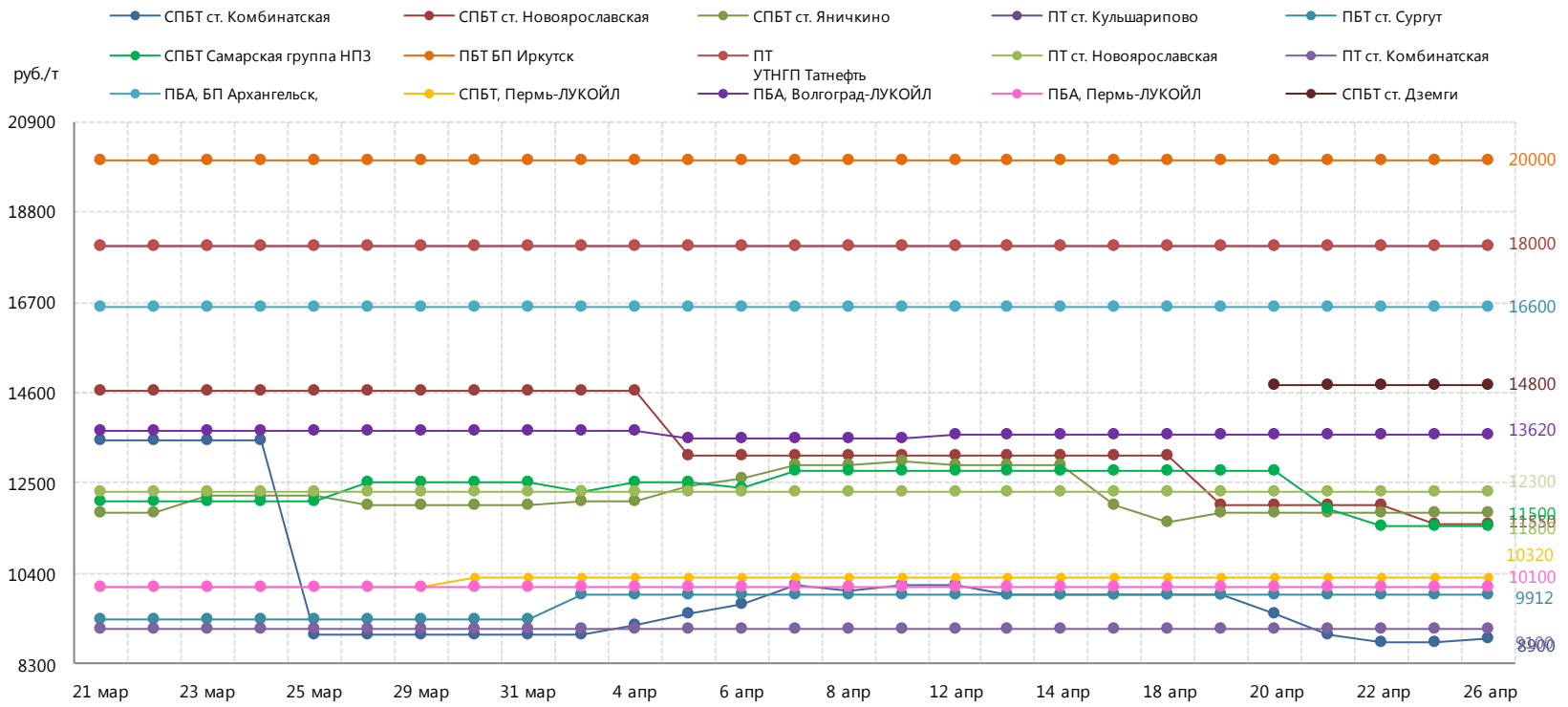
### По объему договоров



## Объем продаж ПР на базисах франко-НПЗ



# Сжиженный углеводородный газ для бытовых нужд и автомобильного транспорта



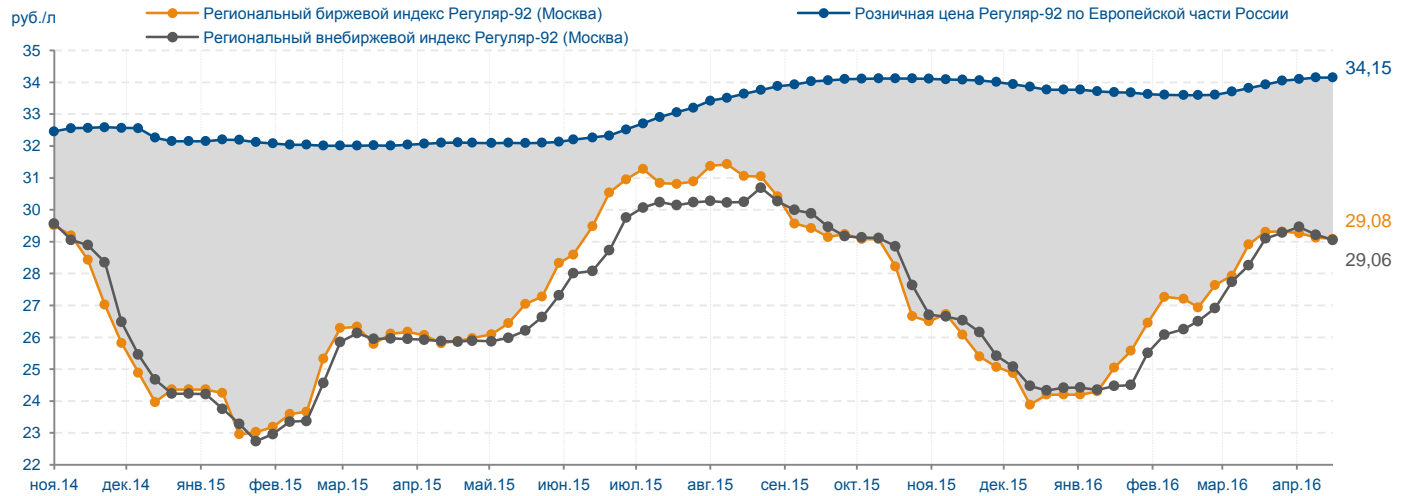
# План-факт. Апрель 2016

| Информация о планируемых минимальных объемах нефтепродуктов для реализации на биржевых торгах ЗАО "СПбМТСБ" с 1 по 26 апреля 2016, тыс. т |  |                          |                    |               |                                      |
|---|--|--------------------------|--------------------|---------------|--------------------------------------|
| (расчетно от планируемого минимального месячного объема реализации в соответствии с количеством рабочих дней в месяце)                    |  |                          |                    |               |                                      |
|   | <i>автобензин</i>  | <i>дизельное топливо</i> | <i>авиакеросин</i> | <i>мазут</i>  | <i>сжиженные углеводородные газы</i> |
| Башнефть АНК  | 39,429   | 19,714                   |                    |               |                                      |
| Газпром нефть   | 61,303   | 37,350                   | 22,680             | 9,990         | 1,207                                |
| ЛУКОЙЛ-Резервнефтепродукт   | 51,302   | 44,861                   |                    | 7,035         | 0,514                                |
| ЛУКОЙЛ-Аэро   |  |                          | 12,960             |               |                                      |
| Сургутнефтегаз  | 10,800   | 24,840                   | 4,320              | 6,480         | 0,870                                |
| Роснефть  | 68,811   | 51,377                   |                    | 23,760        | 1,457                                |
| РН-Аэро   |  |                          | 18,450             |               |                                      |
| Газпром   | 16,828   | 8,685                    | 1,080              | 0,751         |                                      |
| ТАИФ-НК   |  | 8,037                    |                    |               |                                      |
| ФортеИнвест   | 0,617  | 0,463                    | 0,463              |               |                                      |
| ННК   |  |                          |                    | 2,014         |                                      |
| Сибур Холдинг   |  |                          |                    |               |                                      |
|   | <b>249,090</b>   | <b>195,327</b>           | <b>59,953</b>      | <b>50,030</b> | <b>4,048</b>                         |
| Информация о реализации нефтепродуктов на биржевых торгах ЗАО "СПбМТСБ" с 1 по 26 апреля 2016, тыс. т                                     |  |                          |                    |               |                                      |
| (с условиями применения требований совместного Приказа ФАС России и Минэнерго России)   |  |                          |                    |               |                                      |
|   | <i>автобензин</i>  | <i>дизельное топливо</i> | <i>авиакеросин</i> | <i>мазут</i>  | <i>сжиженные углеводородные газы</i> |
| Башнефть АНК  |  |                          |                    |               |                                      |
| Газпром нефть   |  |                          |                    |               |                                      |
| ЛУКОЙЛ-Резервнефтепродукт   |  |                          |                    |               |                                      |
| ЛУКОЙЛ-Аэро   |  |                          |                    |               |                                      |
| Сургутнефтегаз  |  |                          |                    |               |                                      |
| Роснефть  |  |                          |                    |               |                                      |
| РН-Аэро   |  |                          |                    |               |                                      |
| Газпром   |  |                          |                    |               |                                      |
| ТАИФ-НК   |  |                          |                    |               |                                      |
| ФортеИнвест   |  |                          |                    |               |                                      |
| ННК   |  |                          |                    |               |                                      |
| Сибур Холдинг   |  |                          |                    |               |                                      |
|   |  |                          |                    |               |                                      |
|   | Реализация заявленного плана                                 |                          |                    |               |                                      |
|   | Реализация менее заявленного плана для прочих компаний       |                          |                    |               |                                      |
|   | Реализация менее заявленного плана для доминирующих компаний |                          |                    |               |                                      |

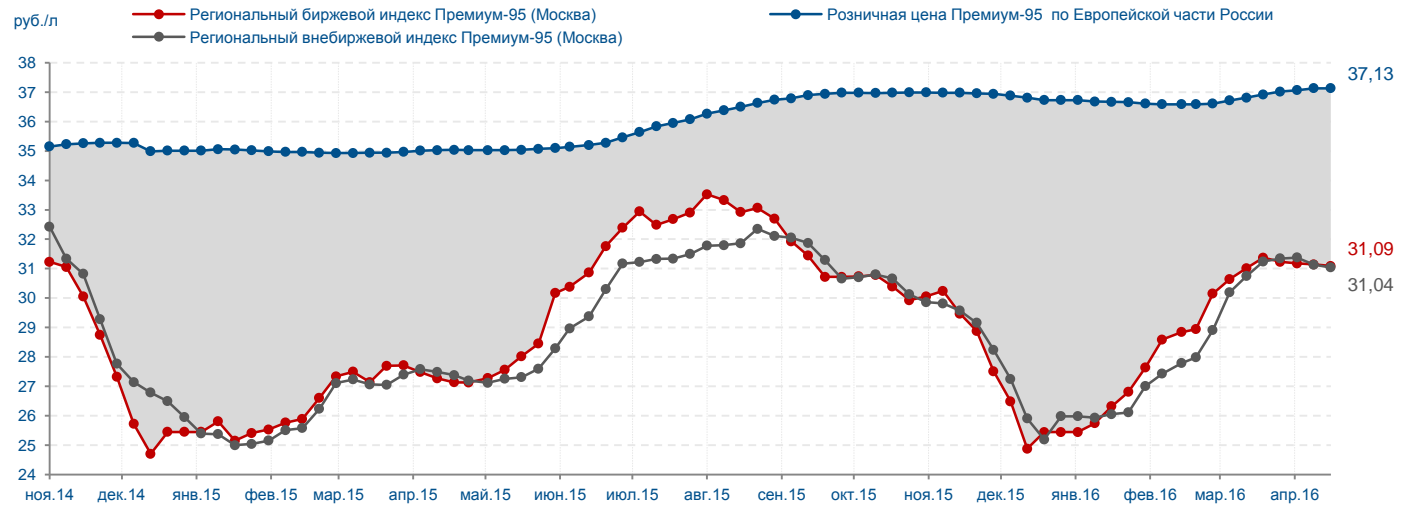


# Маржинальная доходность АЗС

Регуляр-92

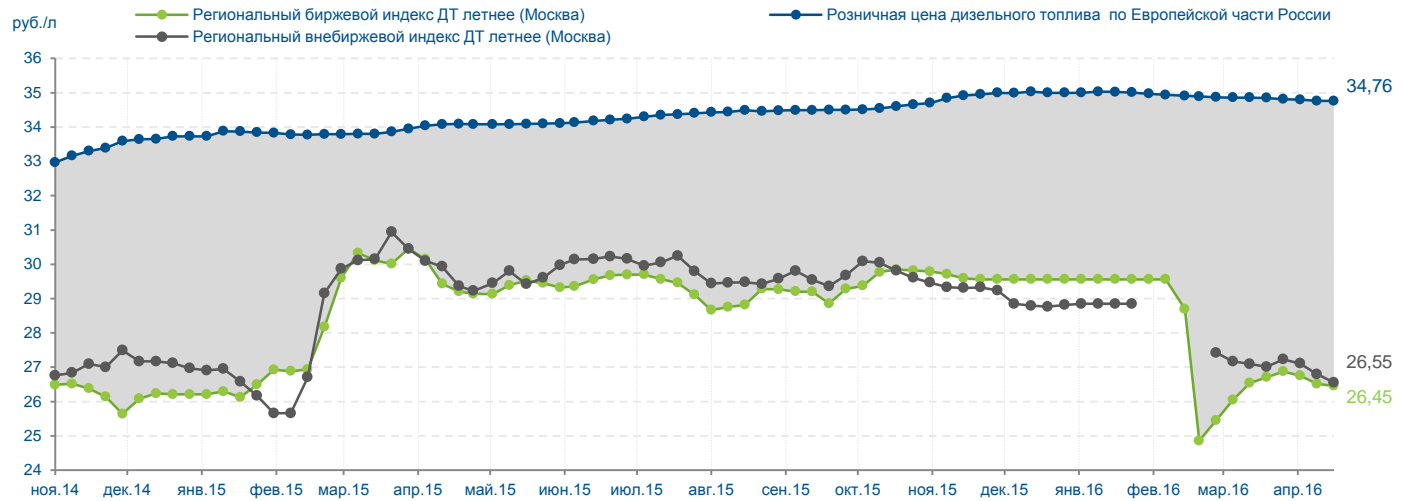


Премиум-95



# Маржинальная доходность АЗС

ДТл



Спасибо за внимание!

