



Вопросы организации биржевой торговли СУГ в России.

***Гусев Дмитрий, генеральный директор ICON Trading,
Председатель Совета секции «Нефтепродукты» СПБМТСБ***

Примеры арифметических равенств

$$8 = 14$$

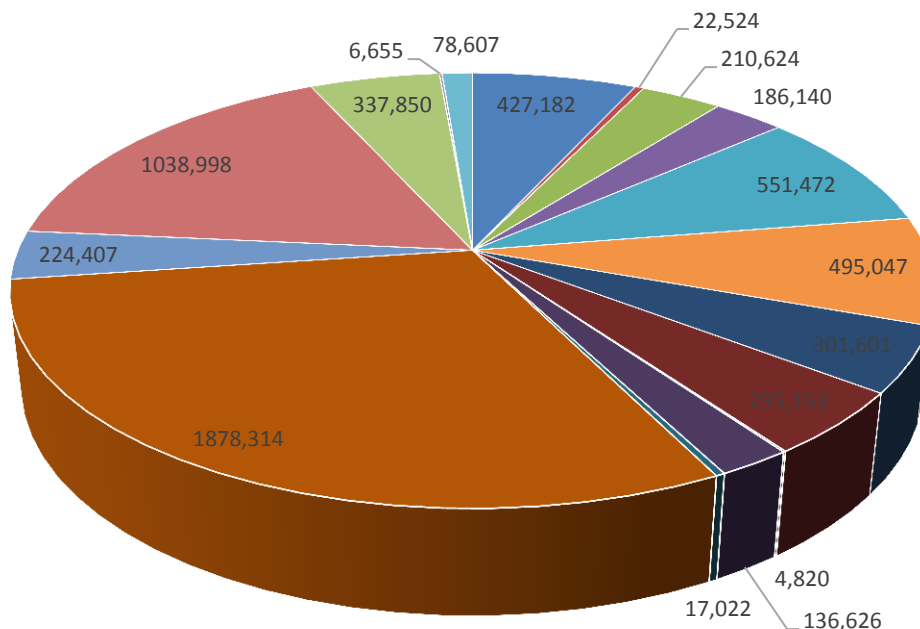
Примеры арифметических равенств

$$2008 = 2014$$

Проблемы запуска биржевых торгов СУГ

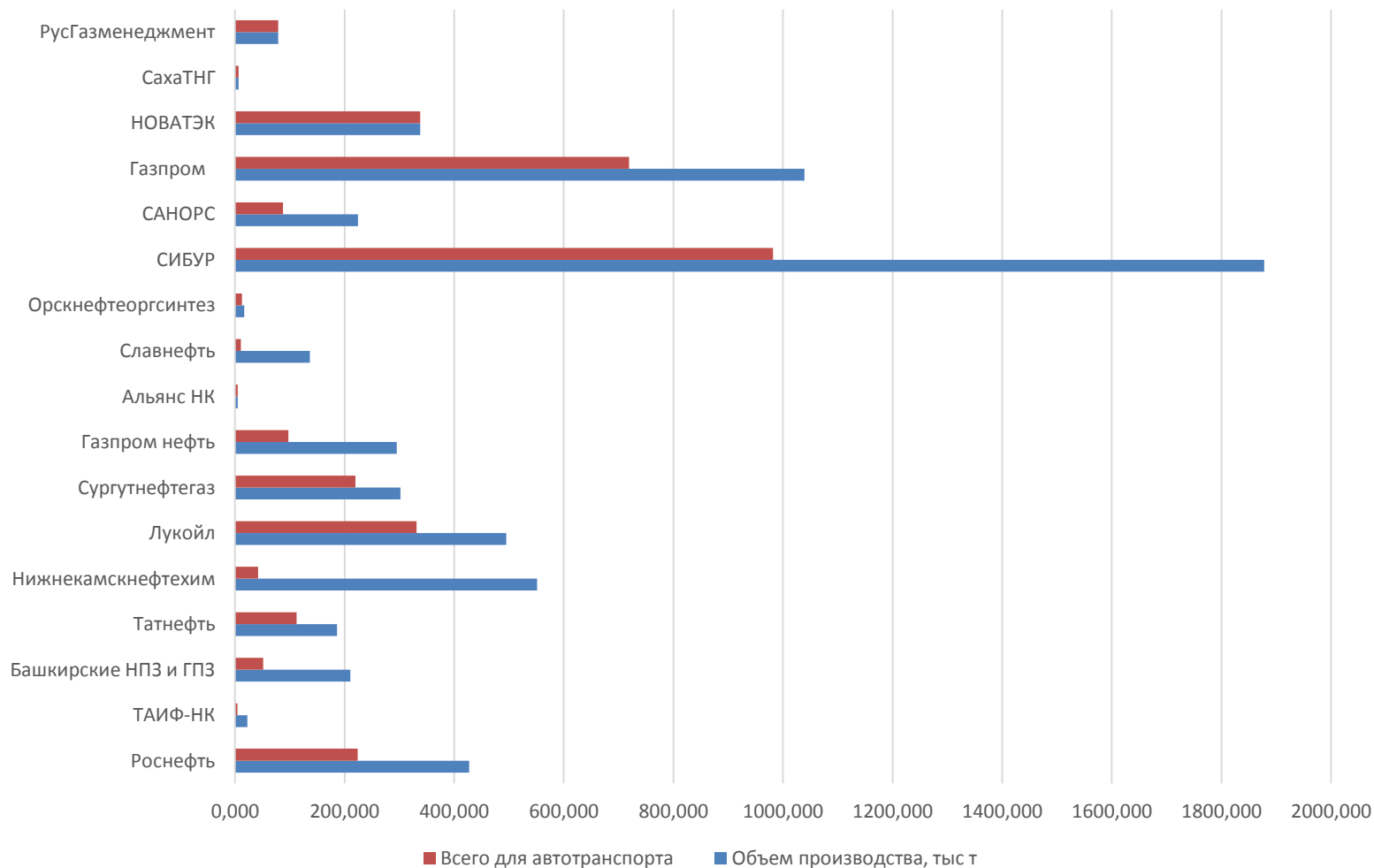
- Производителю не хватает объемов для текущих клиентов
- Невозможно организовать продажи в связи с производственными планами
- Непонятные покупатели
- Один клиент может покупать и по биржевой цене, и по внебиржевой
- Будут зарабатывать и перепродавать, цена пойдет вверх
- Кому это надо, все нормально продается
- Нефтепродукты продаем согласно нормам, зачем еще газы вспомнили

Объемы производства СУГ в январе-мае 2014 г. (по данным ИнфоТЭК)



- Роснефть
- ТАИФ-НК
- Башкирские НПЗ и ГПЗ
- Татнефть
- Нижнекамскнефтехим
- Лукойл
- Сургутнефтегаз
- Газпром нефть
- Альянс НК
- Славнефть
- Орскнефтеоргсинтез
- СИБУР
- САНОРС
- Газпром
- НОВАТЭК
- СахаТНГ
- РусГазменеджмент

Объемы производства СУГ для использования в качестве газомоторного топлива, тыс. т

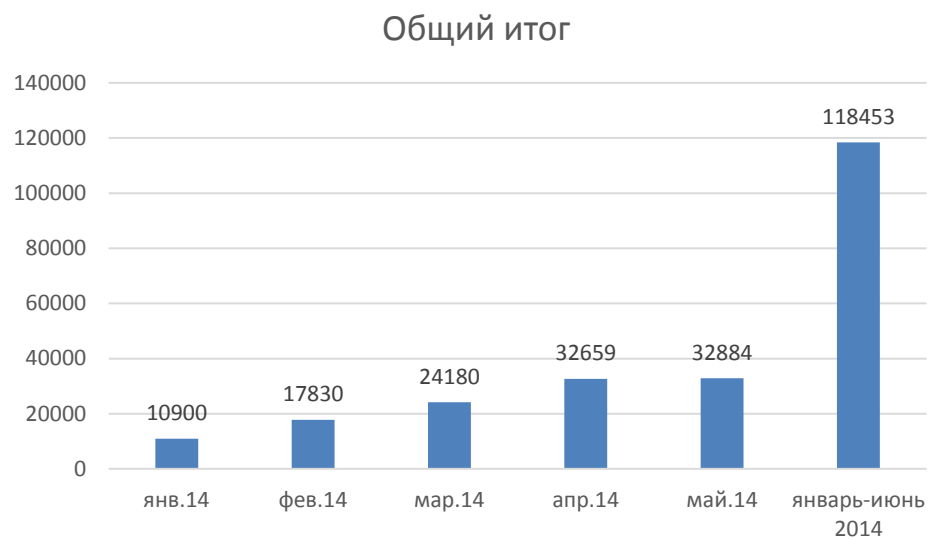


Вопросы организации биржевой торговли СУГ в России.

Объемы производства СУГ для использования в качестве газомоторного топлива, тыс. т

Производитель	Объем производства, тыс т	Всего для автотранспорта	Доля от общего производства
Роснефть	427,182	223,716	52,37%
ТАИФ-НК	22,524	4,649	20,64%
Башкирские НПЗ и ГПЗ	210,624	51,453	24,43%
Татнефть	186,140	112,094	60,22%
Нижнекамскнефтехим	551,472	42,167	7,65%
Лукойл	495,047	331,439	66,95%
Сургутнефтегаз	301,601	219,992	72,94%
Газпром нефть	295,153	97,305	32,97%
Альянс НК	4,820	4,820	100,00%
Славнефть	136,626	10,752	7,87%
Орскнефтеоргсинтез	17,022	12,449	73,13%
СИБУР	1878,314	981,785	52,27%
САНОРС	224,407	87,637	39,05%
Газпром	1038,998	719,118	69,21%
НОВАТЭК	337,850	337,851	100,00%
СахаТНГ	6,655	6,655	100,00%
РусГазменеджмент	78,607	78,606	100,00%
ИТОГО	6213,042	3322,488	53,48%

Объемы биржевой торговли СУГ в январе-мае 2014 года, т



Объемы биржевой торговли СУГ в январе-мае 2014 года к производству, %%

1,91%

ICON Trading – российское представительство международной торговой компании ICON (International Commodity Network), которая специализируется на поставках широкого ряда сырьевых товаров. Компания ICON trading имеет сбалансированный товарный портфель, в состав которого входят полезные ископаемые: нефть, уголь, металлы, нерудные материалы; различная сельскохозяйственная продукция; а также нефтепродукты и нефтехимия. География поставок компании охватывает практически все субъекты Российской Федерации, СНГ, страны Таможенного Союза, активно развиваются поставки в страны дальнего зарубежья. ICON Trading имеет несколько сильных сторон, которые позволили компании достичь высокой эффективности, стабильной работы и удовлетворенности клиентов, среди которых:

- Наличие и большой выбор сырьевых товаров.
- Взаимодействие с производителями продукции и доступ к ресурсам крупнейших ВИНК.
- Партнерские отношения с ведущими товарными биржами.
- Профессиональные сотрудники, имеющие многолетний опыт работы в отрасли.

Кроме того, компания постоянно совершенствует свою работу с клиентами с целью повышения эффективности совместной деятельности, предлагая им гибкие схемы финансового взаимодействия, специальные бонусные программы, индивидуальные логистические решения и многое другое.



Москва, ул. Земляной вал, д. 7, корпус 1
тел./факс (495) 648-85-24
www.icontrade.ru