

Проблемы ценообразования на российском рынке нефти



Проблемы ценообразования на нефть, требующие внимания

Проблемы ценообразования на нефть

Зависимость российской экономики от зарубежных ценовых индикаторов на нефть.

Узкие ценовые индикаторы для освещения российского рынка нефти

Недостаточные объемы биржевой торговли нефтью

Значительные ценовые колебания на внутреннем рынке нефти

Отсутствие единой методики расчета цены на нефть, включающей базисы и условия поставки, единые логистические параметры

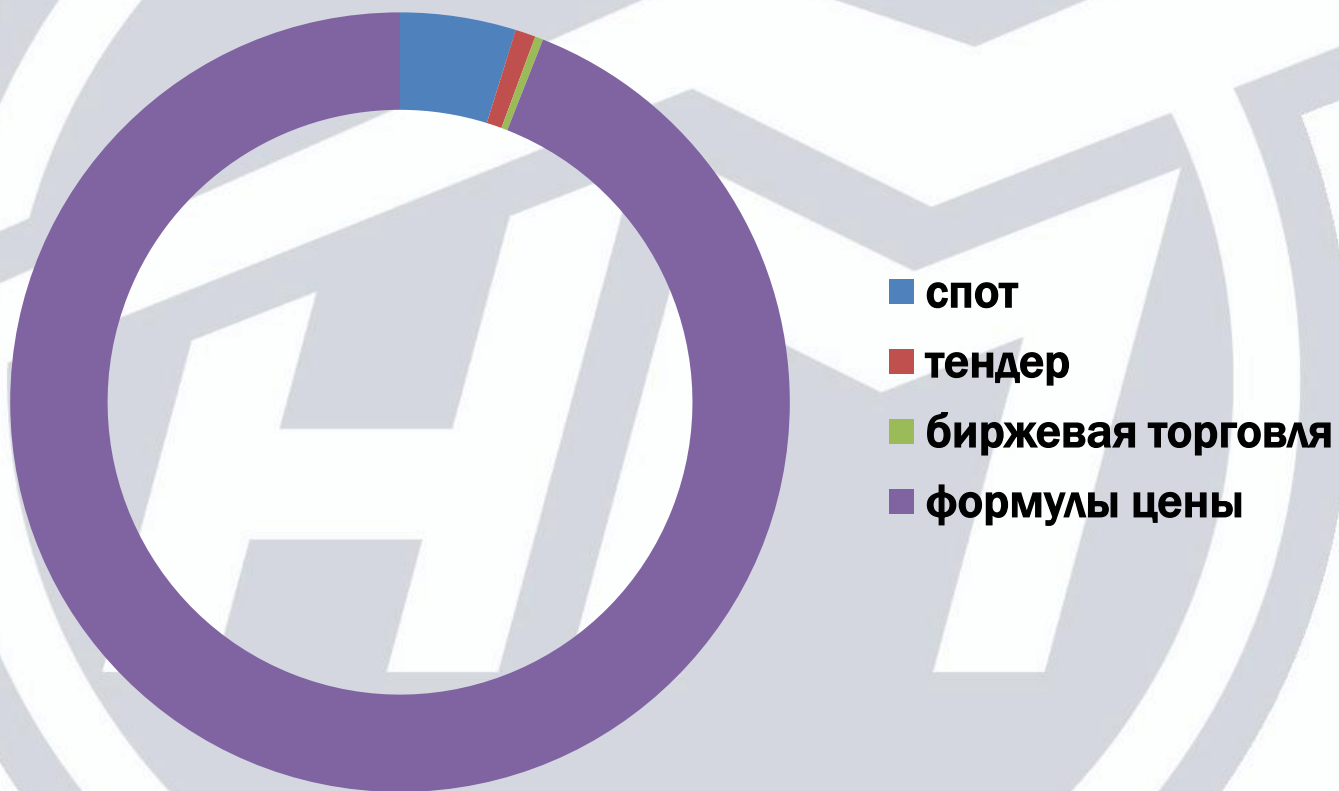
Индексы цен при торговле нефтью

Индексы биржевых цен.

Индексы цен внебиржевых сделок (спот, тендеры).

Индексы цен сопоставимых зарубежных рынков.

Объем спотового/биржевого рынка нефти в России, %*



* От объема поставок нефти на внутреннем рынке России

Индексы цен сопоставимых зарубежных рынков. Формулы цены.

Продажа российской нефти осуществляется по ценовым формулам, включающим индексы Platts:

$$Ц = ((B + (SUM + SUR)/2) * K_B - (0,5 \times FWS \times BM) - 0,5 \times (FBR \times BU + R) - \text{Пошл-Т}) \times K * 1,18$$

в том числе котировки Platts

B - среднее из средних котировок, публикуемых в «**Platt's Crude Oil Marketwire**» для нефти сорта Brent

SUM - среднее из средних котировок спреда Юралс (Мед) к Brent, публикуемых в «**Platt's Crude Oil Marketwire**»

SUR - среднее из средних котировок спреда Юралс Роттердам к Brent, публикуемых в «**Platt's Crude Oil Marketwire**»

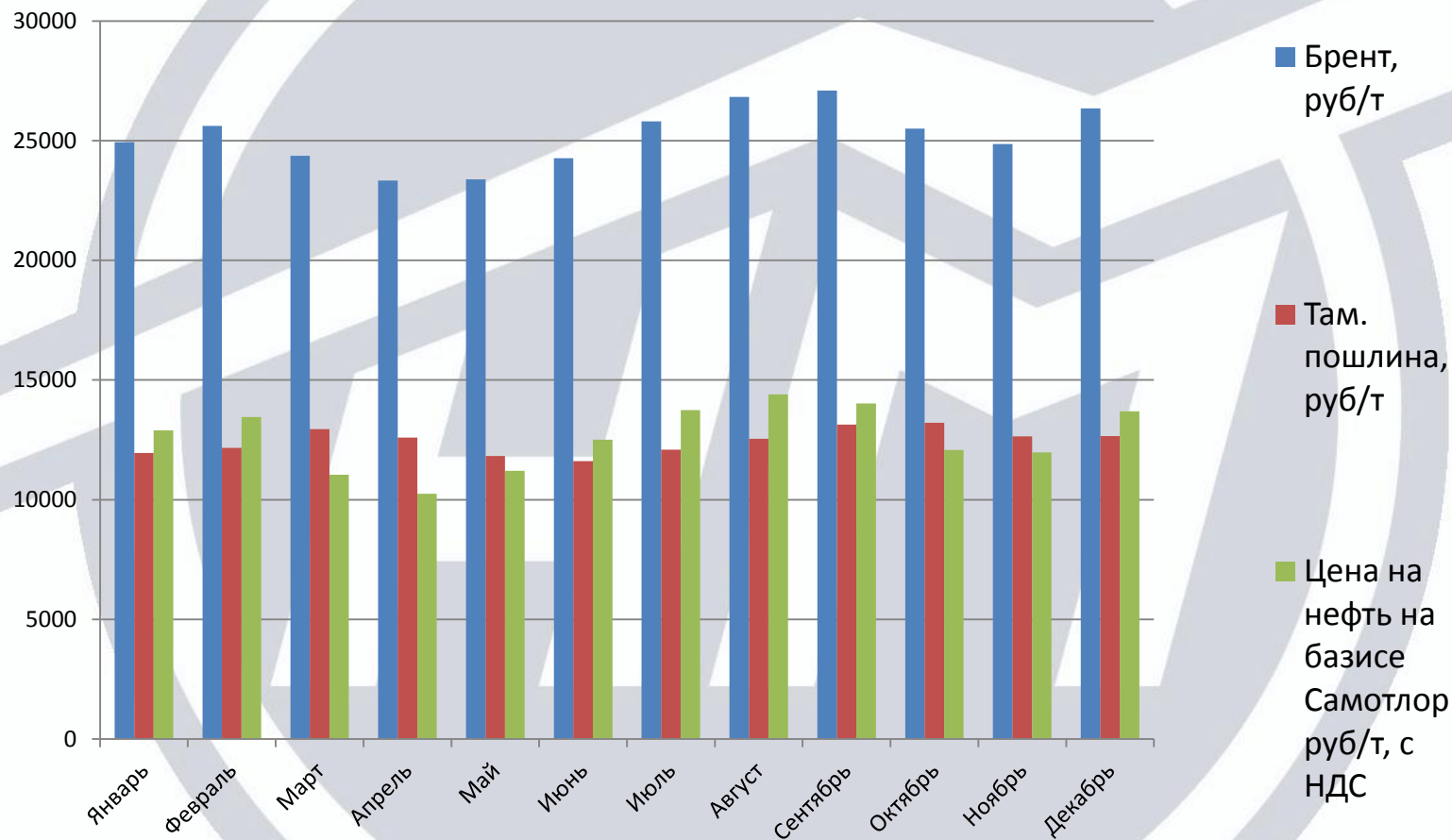
BU - среднее котировок фрахта танкеров дедвейтом 100 тыс. тонн по маршруту Балтик-ЮКС, опубликованных в «**Platt's Dirty Tankerwire**»

BM - среднее котировок фрахта танкеров дедвейтом 135 тыс. тонн по маршруту Блэк-Мед, опубликованных в «**Platt's Dirty Tankerwire**»

Среды нефти Юралс к Бренту за 2013 год



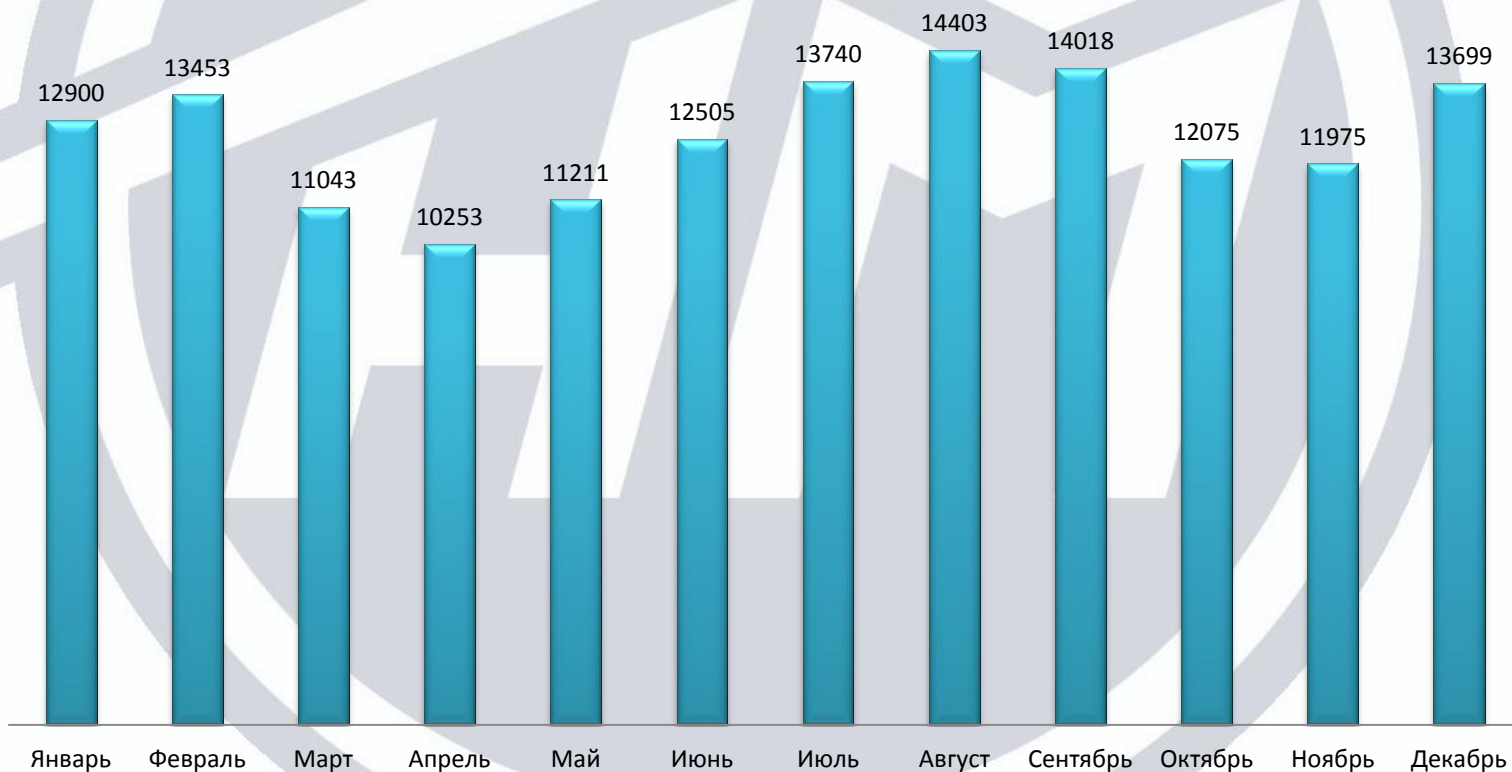
Показатели цены Брент, таможенной пошлины и экспортной альтернативы на российском рынке нефти в 2013 году, в руб/т



Диапазон цен на внутреннем рынке России в 2013 году

Индекс цены на нефть на базисе Самотлор в 2013 году, в руб/т, с НДС

■ Цена на нефть на базисе Самотлор руб/т, с НДС



Сводный статистический обзор цен на нефть с января по сентябрь 2013 года

дата	BRENT	BINDEX (ICE Brent Index)	ICE BINDEX vs fwd Dated Brent Platts	ICE Brent NX	ICE Brent NX vs fwd Dated Brent Platts	BWAVE Price Brent Weighted Average	ICE Brent BWAVE vs fwd Dated Brent Platts	Settlement Price (ICE Brent Crude Futures (Monthly))	ICE Brent Settlement Price vs fwd Dated Brent Platts
Среднее значение за 9 месяцев 2013 года	<u>108,456</u>	<u>108,609</u>	<u>0,116</u>	<u>108,390</u>	<u>-0,106</u>	<u>108,454</u>	<u>-0,051</u>	<u>108,612</u>	<u>0,106</u>
Январь	113,011	112,078	-0,933	111,772	-1,239	112,147	-0,864	112,323	-0,688
Февраль	116,282	116,440	0,158	116,088	-0,195	116,153	-0,130	116,073	-0,210
Март	108,365	109,663	1,299	109,492	1,128	109,408	1,044	109,457	1,092
Апрель	101,944	103,830	1,612	103,868	1,652	103,375	1,096	103,880	1,592
Май	102,487	103,288	0,770	103,184	0,661	103,107	0,539	103,306	0,717
Июнь	102,913	103,337	0,423	103,309	0,396	103,286	0,373	103,341	0,428
Июль	107,953	107,143	-0,810	106,873	-1,080	107,179	-0,774	107,427	-0,526
Август	111,252	109,975	-1,307	109,570	-1,731	110,220	-1,062	110,449	-0,817
Сентябрь	111,894	111,723	-0,170	111,350	-0,543	111,210	-0,684	111,255	-0,639

Что необходимо:





НААНС-МЕДИА
независимое
аналитическое
агентство
нефтегазового
сектора

Спасибо за внимание!

www.naans-media.ru

