

## Инструкция участника веб-видеоконференции

Приглашением в видеоконференцию (ВКС) является ссылка вида –

<http://vcs01fas.cloud.rt.ru/service/join/?confid=993845&confpass=9456>, где

<http://vcs01fas.cloud.rt.ru> интернет-адрес видеосервера;

993845 – идентификатор (ID) сеанса ВКС;

9456 – PIN-код сеанса ВКС.

Участником конференции может стать любой человек, получивший приглашение от организатора конференции.

При участии в сеансе ВКС настоятельно рекомендуется использовать проводную гарнитуру для обеспечения комфортной работы остальных участников.

При отсутствии гарнитуры – можно использовать микрофон, встроенный в Web-камеру или ноутбук, при этом в интерфейсе клиентского приложения следует отключать микрофон в то время когда вы не являетесь активным спикером.

### **Для подключения к конференции с компьютера/ноутбука:**

1. Перейдите по прямой ссылке, содержащейся в приглашении.
2. Откроется окно браузера с формой входа в конференцию, в которую будут автоматически подставлены ID и PIN-код конференции. Введите свое имя и название организации, в формате [Имя] [Фамилия], [Название организации]


и нажмите «Войти в конференцию».

В случае, если вы участвуете в ВКС в первый раз, автоматически начнется установка клиентского приложения «VideomostLite», скачайте и установите приложение, после завершения установки нажмите кнопку «Войти в конференцию» повторно.

Если клиентское приложение было установлено ранее вы сразу войдете в конференцию.

## Подключения к конференции со смартфона или планшета под управлением операционной системы Android или iOS

Скачайте и установите мобильное приложение Videomost в App Store или Google Play.



Ссылки для скачивания мобильного приложения –

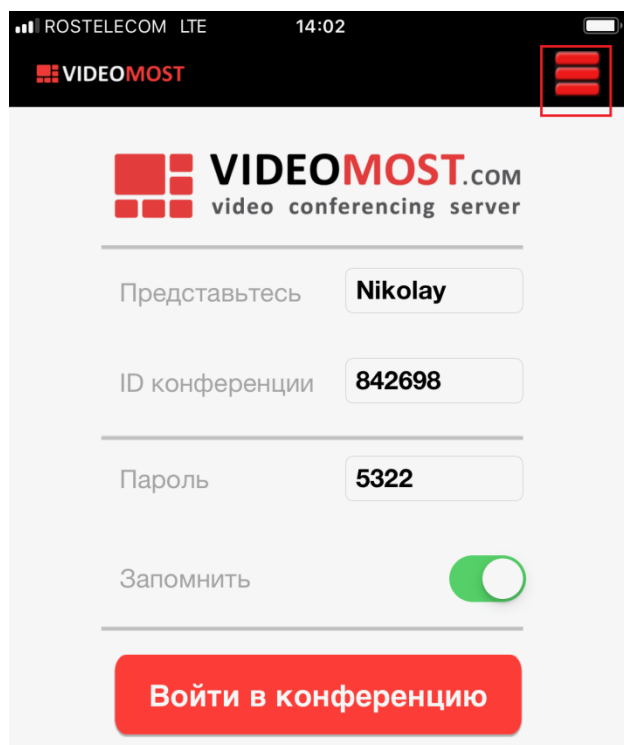
Для Android:

<https://play.google.com/store/apps/details?id=com.rostelecom.videomost&hl=ru>

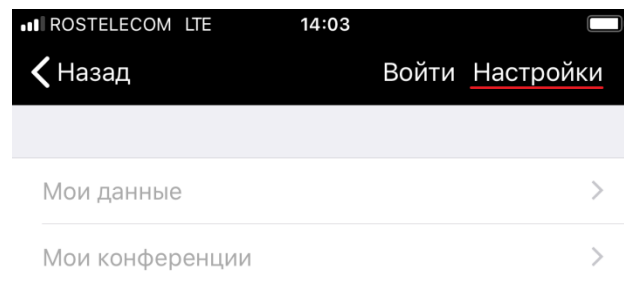
Для IOS

<https://apps.apple.com/app/id618113835>

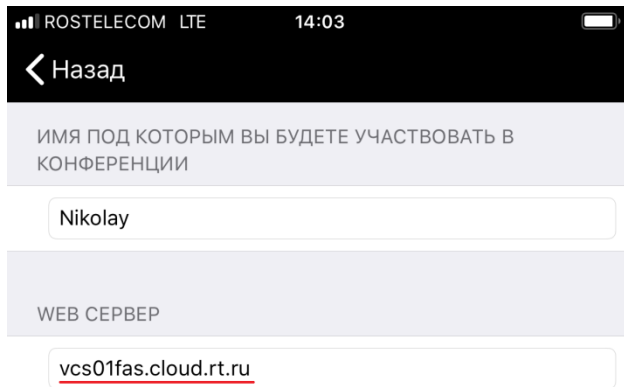
Пропишите в приложении интернет-адрес видеосервера из ссылки-приглашения для этого –  
Кликните меню в правом верхнем углу приложения -



Кликните в правом верхнем углу приложения меню «Настройки»



В поле ввода «WEB СЕРВЕР» скопируйте или впишите интернет-адрес видеосервера



Затем вернитесь на главный экран приложения введите имя в формате –

[Имя] [Фамилия], [Название организации]

Скопируйте «ID конференции» и Пароль (PIN-код) из ссылки-приглашения в соответствующие поля и нажмите кнопку «Войти в конференцию».

Для того, чтобы развернуть видео на весь размер экрана мобильного устройства (убрать чат) нужно сделать движение двумя пальцами из центра экрана наружу –

