



ЮгЭнергоИнжиниринг

Специализированное монтажно-наладочное управление

Исх. № ИК-23-2441-С от 31.03.2023

1) Управление Федеральной
антимонопольной службы
по г. Москве

2) АО «Интер РАО – Электрогенерация»

3) ООО «Интер РАО – Центр
управления закупками»

ЗАЯВИТЕЛЬ:

*«Жалоба на действия заказчика по
выбору Победителя по протоколу
№ 205378/ОЗП(ЭТП)-ПВП от 28.03.2023»*

ЖАЛОБА

на действия заказчика по выбору победителя
по протоколу № 205378/ОЗП(ЭТП)-ПВП от 28.03.2023

г. Краснодар

29.03.2023

Заказчик ОЗП: АО «Интер РАО – Электрогенерация».

28.03.2023 на <https://zakupki.gov.ru> Заказчиком был размещен Протокол по Выбору победителя № 205378/ОЗП(ЭТП)-ПВП от 28.03.2023 (далее – Протокол от 28.03.2023), в котором к участию в процедуре допустили предложения (4) Участников, в том числе ООО «СМНУ «ЮгЭнергоИнжиниринг», ООО ИЦ «Энергопрогресс», ОАО «ВТИ», ООО ИЦ «ТехЭнергоЭксперт» (признано Победителем).



При принятии ошибочного Решения о признании победителем ООО ИЦ «ТехЭнергоЭксперт» (далее – Участник), Заказчик не учел, что:

1) **ООО ИЦ «ТехЭнергоЭксперт» НЕ соответствует** пункту 5.1. Технического задания, в части **обязательных требований к Исполнителю о наличии квалифицированных кадровых ресурсов.**

Для оказания услуг, в соответствии с пунктом 5.1. ТЗ, требуется 5 человек: Инженер по наладке и испытаниям энергетического оборудования – 3 человека, Инженер (выполняет работы по разработке НТД ТИ) – 2 человека.

Согласно информации ИФНС России, ООО ИЦ «ТехЭнергоЭксперт» (ИНН 23111299771) не обладает нужным штатом сотрудников. Среднесписочная численность работников: 01.01.2023 – 3 (1 на 01.01.2021). Согласно данных Росстата среднемесячная заработная плата в организации ниже среднемесячной заработной платы в Краснодарский край.

Выписку по ООО «ИЦ «ТехЭнергоЭксперт» (ИНН 23111299771) по состоянию на 15.03.2023 из системы СПАРКС прилагаем.

2) ООО ИЦ «ТехЭнергоЭксперт» **НЕ** соответствует требованиям пункта **5.4. Технического задания**, согласно которого, **Участник обязан располагать** «Свидетельством СРО», разрешениями (аттестациями), лицензиями и т.д., но которыми Участник не располагает.

Участник **НЕ** представил в составе своей заявки **действующую Выписку из реестра членов СРО**, подтверждающую, что он соответствует требованиям законодательства РФ к лицам, осуществляющим выполнение работ по инженерным изысканиям, по подготовке проектной документации, по строительству, реконструкции, капитальному ремонту объектов капитального строительства, которые оказывают влияние на безопасность объектов капитального строительства.

При этом:

- Участник **обязан быть членом СРО в области энергетического обследования;**

- Уровень ответственности члена СРО по обязательствам по договорам услуг на выполнение энергетических обследований, заключаемым с использованием конкурентных способов заключения договоров, в соответствии с которым указанным членом внесен взнос в компенсационный фонд обеспечения договорных обязательств, должен быть не меньше стоимости таких работ согласно предложению участника.

- В выписке из реестра членов СРО должна быть отметка о праве данного лица выполнять работы по договорам, заключенным с использованием конкурентных способов заключения договоров в отношении (Заказчик самостоятельно определяет в зависимости от объектов, на которых будут выполняться работы в объеме, оговоренном в ТЗ) особо опасных, технически сложных и уникальных объектов капитального строительства (кроме объектов использования атомной энергии).

Согласно информации из открытых источников, ООО ИЦ «ТехЭнергоЭксперт» (ИНН 23111299771) **не обладает необходимыми действующими свидетельствами СРО.**

Выписку по ООО «ИЦ «ТехЭнергоЭксперт» (ИНН 23111299771) по состоянию на 15.03.2023 из системы СПАРКС прилагаем.

Таким образом, **не соответствие** ООО ИЦ «ТехЭнергоЭксперт» требованиям Закупочной документации, **необоснованно** проигнорированное Заказчиком **является основанием для отмены Протокола от 28.03.2023.**

В соответствии с частью 1 статьи 3 Федерального Закона от 18.07.2011 г. № 223-ФЗ (ред. от 28.12.2016 г.) «О закупках товаров, работ, услуг отдельными видами юридических лиц» **содержит категорический запрет** на дискриминацию, необоснованную конкуренцию к участникам закупки, а также **на ограничения допуска** к участию в закупке, путем установления не измеряемых требований к участникам закупки.

В соответствии пунктом 2 части 1 статьи 17 Федерального закона от 26.07.2006 №135-ФЗ «О защите конкуренции», **при проведении торгов**, запроса котировок цен на товары, запроса предложений **запрещаются** действия, которые **приводят или могут привести к недопущению, ограничению или устранению конкуренции**, а также создание для **участника торгов преимущественных условий** участия в торгах.

На основании вышесказанного,

ПРОШУ:

Отменить Протокол № 202915-ОЗП-ПВП от 28.03.2023 и произвести переоценку участников в соответствии с требованиями методики МТ-123-6 от 07.06.2022.

Приложения:

- 1) Протокол №205378/ОЗП(ЭТП)-ПВП от 28.03.2023 на 3-ех листах;
- 2) Выписка по ООО «ИЦ «ТехЭнергоЭксперт» (ИНН – 23111299771) по состоянию на 15.03.2023 из системы СПАРКС на 10-ти листах;
- 3) Выписка по ООО «СМНУ «ЮгЭнергоИнжиниринг» (ИНН – 2308134667) по состоянию на 15.03.2023 из системы СПАРКС на 27-ти листах.

С уважением,

Директор
ООО «СМНУ «ЮгЭнергоИнжи

Д.С. Дёмочка

ПРОТОКОЛ

заседания Закупочной комиссии по выбору Победителя закупки

г. Москва

Номер Протокола:	№205378/ОЗП(ЭТП)-ПВП
Способ закупки	открытый запрос предложений (ЭТП)
Предмет закупки	Лот 1: Разработка нормативно-технической документации по топливоиспользованию энергоблоков ПГУ для филиала "Ивановские ПГУ", 640.23.00127
Дата/время проведения заседания:	«28» марта 2023 г. 11:00 (по московскому времени)
Дата подписания протокола	«28» марта 2023 г.
Начальная (максимальная) цена:	Лот 1: 6 065 372,67 руб. без НДС
Участниками могут быть только субъекты МСП	нет
Объем, цена закупаемых товаров, работ, услуг, срок исполнения договора	В соответствии с Закупочной документацией

ВОПРОСЫ ЗАСЕДАНИЯ ЗАКУПОЧНОЙ КОМИССИИ:

На участие в закупке было подано:

№ п/п	Наименование, ИНН/КПП Участника закупки	Дата и время регистрации заявки, Общая цена заявки на участие в закупке
1	2	5
Лот № 1:		
1.	ООО ИЦ "ТЕХЭНЕРГОЭКСПЕРТ" (350028, Российская Федерация, КРАЙ КРАСНОДАРСКИЙ, Г. КРАСНОДАР, УЛ. ИМ. ГЕРОЯ АВЕРКИЕВА А.А., Д. 6, ОФИС 7; ИНН 2311299771)	<u>Дата и время регистрации заявки:</u> 08.02.2023 16:22:32
2.	ООО ИЦ "ЭНЕРГОПРОГРЕСС" (420044, Российская Федерация, РЕСПУБЛИКА ТАТАРСТАН, Г. КАЗАНЬ, УЛ. ВОЛГОГРАДСКАЯ, Д. 34; ИНН 1657043757)	<u>Дата и время регистрации заявки:</u> 09.02.2023 12:00:23
3.	ООО "СМНУ "ЮГЭНЕРГОИНЖИНИРИНГ" (350089, Российская Федерация, КРАЙ КРАСНОДАРСКИЙ, Г. КРАСНОДАР, ПР-КТ ЧЕКИСТОВ, Д. 8/4; ИНН 2308134667)	<u>Дата и время регистрации заявки:</u> 09.02.2023 15:49:30
4.	ОАО "ВТИ" (115280, Российская Федерация, ГОРОД МОСКВА, УЛ. АВТОЗАВОДСКАЯ, Д.14; ИНН 7725054856)	<u>Дата и время регистрации заявки:</u> 09.02.2023 18:06:46

№ п/п	Наименование, ИНН/КПП Участника закупки	Дата и время регистрации заявки, Общая цена заявки на участие в закупке
1	2	5
5.	АО "СИБТЕХЭНЕРГО" (630032, Российская Федерация, ОБЛАСТЬ НОВОСИБИРСКАЯ, Г. НОВОСИБИРСК, УЛ. ПЛАНИРОВОЧНАЯ, Д. 18/1, ОФИС 314; ИНН 5404105135)	<u>Дата и время регистрации заявки:</u> 10.02.2023 05:43:06

Вопрос 1 повестки:

Об одобрении Сводного отчета Экспертной группы по оценке заявок.

Члены Закупочной комиссии изучили поступившие заявки. Результаты оценки сведены в Сводный отчет Экспертной группы по оценке заявок (приложение № 1).

Закупочной комиссии предлагается одобрить Сводный отчет Экспертной группы по оценке заявок.

Вопрос 2 повестки:

Предлагается признать заявки участников удовлетворяющими требованиям закупки и утвердить итоговое ранжирование в соответствии со Сводным отчетом Экспертной группы (приложение № 1). Признать победителем участника, занявшего первое место, согласно итоговому ранжированию.

Вопрос 4 повестки:

О возможности проведения преддоговорных переговоров с Победителем.

В целях уточнения несущественных для Заказчика условий договора, а также улучшения технико-коммерческого предложения победителя допускается проведение преддоговорных переговоров.

Зафиксировать результат преддоговорных переговоров в окончательных условиях заключаемого договора.

РЕШИЛИ:

1. Одобрить Отчет по итоговой оценке заявок.
2. Признать заявки участников удовлетворяющими требованиям закупки и утвердить итоговое ранжирование в соответствии со Сводным отчетом Экспертной группы (приложение № 1). Признать победителем участника, занявшего первое место, согласно итоговому ранжированию.
3. Допускается проведение преддоговорных переговоров с целью уточнения несущественных для Заказчика несущественных условий договора, а также улучшения технико-коммерческого предложения Победителя.

Зафиксировать результат преддоговорных переговоров в окончательных условиях заключаемого договора и заключить договор на условиях, согласованных Заказчиком и Победителем в рамках проведенных преддоговорных переговоров.

4. Победителю предоставить справку о цепочке собственников в сроки, установленные закупочной документацией.
5. Провести экспертную оценку справки о цепочке собственников, предоставленную Победителем в течение 5 (пяти) рабочих дней.
6. Договор с Победителем будет заключен в срок, установленный Извещением.

Сводный отчет Экспертной группы (По результатам переговоров)

После этапа: 1 Переговорка 1

ДЗО: ОАО ЭГ Филиал ИПГУ





Наименование закупочной процедуры	Способ закупки:	№ ИК:
Лот №: 640.23.00127 - Разработка нормативно-технической документации по топливоспользованию энергоблоков ИПГУ для филиала "Ивановские ИПГУ"	Открытый запрос предложений (ЭТП)	205378
	Предельная цена закупки (Сумма ГКПЗ)	
	6 065 372,67	

№ п/п	Наименование участника процедуры	Цена договора, предложенная участником, руб. без НДС с учётом предпочтений	Цена договора, предложенная участником, руб. без НДС	Отклонение или допуск по отборочной стадии	Комментарии и пункт закупочной документации при отклонении
1	ООО ИЦ "ТехЭнергоЭксперт" (2311299771) (231101001)		570 000,00	Допустить	
2	ООО ИЦ "Энергопрогресс" (1657043757) (165701001)		5 200 000,00	Допустить	
3	ООО "СМНУ "Югэнергоснабжения" (2308134667) (230801001)		1 100 000,00	Допустить	
4	ОАО "ВТИ" (7725054856) (772501001)		1 440 000,00	Допустить	

Критерии оценки	Весовой коэффициент	Баллы участников (Б)			
		1	2	3	4
1 Деловая репутация Участника	0,10	5,00	5,00	5,00	4,00
1.1 Деловая репутация Участника	1,00	5,00	5,00	5,00	4,00
Итого (с учетом весовых коэффициентов) Б*ВК	0,10	0,50	0,50	0,50	0,40
2 Качество продукции	0,25	3,00	3,00	3,00	3,00
2.1 Временные параметры выполнения работы	0,30	3,00	3,00	3,00	3,00
2.2 Гарантийные обязательства	0,30	3,00	3,00	3,00	3,00
2.3 Соответствие объема и качества предлагаемых к выполнению работ требованиям ТЗ	0,40	3,00	3,00	3,00	3,00
Итого (с учетом весовых коэффициентов) Б*ВК	0,25	0,75	0,75	0,75	0,75
3 Коммерческое предложение	0,40	5,00	2,47	4,71	4,53
3.1 Цена договора, предложенная участником с учётом предпочтений	0,70	5,00	2,47	4,71	4,53
3.2 Цена договора, предложенная участником с учетом суммы улучшенной выгоды/потенциального депозитного дохода	0,30	5,00	2,47	4,71	4,53
Итого (с учетом весовых коэффициентов) Б*ВК	0,40	2,00	0,99	1,88	1,81
4 Надежность Участника	0,25	3,60	3,13	3,65	3,94
4.1 Опыт выполнения работ	0,50	4,00	3,00	4,00	5,00
4.1.1 Опыт выполнения работ	1,00	4,00	3,00	4,00	5,00
4.2 Ресурсные возможности	0,30	2,66	2,78	2,84	2,84
4.2.1 Добровольные системы подтверждения квалификации участника	0,20	1,30	1,90	2,20	2,20
4.2.1.1 Аккредитация при государственных, муниципальных, частных или иных заказчиках	0,70	1,00	1,00	1,00	1,00
4.2.1.2 Наличие сертифицированных систем менеджмента и/или иных добровольных сертифицированных подтверждений	0,30	2,00	4,00	5,00	5,00
4.2.2 Наличие и квалификация персонала	0,40	3,00	3,00	3,00	3,00
4.2.3 Наличие материальных ресурсов	0,40	3,00	3,00	3,00	3,00
4.3 Экономические риски с учётом платежеспособности и финансовой устойчивости	0,10	5,00	5,00	5,00	2,90
4.3.1 Экономические риски с учётом платежеспособности и финансовой устойчивости	1,00	5,00	5,00	5,00	2,90
4.4 Юридические риски с учётом предложенных условий договора	0,10	3,00	3,00	3,00	3,00
4.4.1 Приемлемость условий договора, предложенных участником	0,50	3,00	3,00	3,00	3,00
4.4.2 Риск заключения договора с участником, в связи с предоставлением в составе заявки документов, не соответствующих требованиям закупочной документации либо их отсутствием	0,50	3,00	3,00	3,00	3,00
Итого (с учетом весовых коэффициентов) Б*ВК	0,25	0,90	0,78	0,91	0,99
Сумма баллов (с учетом весовых коэффициентов) SB*хВК:		4,15	3,02	4,05	3,95
Ранжировка предложений по сумме экспертных оценок		1	4	2	3

* Заполняются только ячейки, выделенные данным цветом

Карточка компании

<p>Полное наименование На английском Адрес Телефон ОКОПФ Отрасль Руководитель Бенефициар</p>	<p>ОБЩЕСТВО С ОГРАНИЧЕННОЙ ОТВЕТСТВЕННОСТЬЮ ИНЖЕНЕРНЫЙ ЦЕНТР "ТЕХЭНЕРГОЭКСПЕРТ"</p> <p>ООО ITS "TEKHENERGOEKSPERT"</p> <p>350028, Краснодарский кр., г. Краснодар, ул. Им. Героя Аверкиева А.А., д. 6 офис 7</p> <p>+7 (903) 7957848 ...></p> <p>Общества с ограниченной ответственностью</p> <p>Производство электроэнергии тепловыми электростанциями, в том числе деятельность по обеспечению работоспособности электростанций</p> <p>Тебнев Борис Андреевич · директор</p> <p>Тебнев Борис Андреевич</p>	<p>Статус Действующее · ЕГРЮЛ 15.03.2023</p> <p>Зарегистрирована 23.12.2019 · 3 года</p> <p>Размер предприятия Микропредприятия</p> <p>Среднесписочная численность 3 чел. · 31.12.2021</p> <p>Уставный капитал 24.08.2021 62 500 ₽</p>
<p>Индексы</p>	<p> Риск низкий</p> <p> ИДО низкий</p> <p> ИФР низкий</p> <p> ИПД -</p>	<p>Режим налогообложения УСН · 31.12.2021</p> <p>Доходы 2021 12 624 000 ₽</p> <p>Расходы 2021 4 726 000 ₽</p> <p>Налоги 2021 552 289 ₽</p> <p>«Кредитный лимит» 8 580 000 ₽</p> <p>Выручка от продажи 2021 12 617 000 ₽</p> <p>Чистая прибыль 2021 7 660 000 ₽</p> <p>Чистые активы 2021 9 013 000 ₽</p>
<p>Заблокированные счета</p>	<p>На 01.03.2023 15:08 нет действующих решений о заблокированных счетах</p>	
<p>Факторы, требующие внимания</p>	<ul style="list-style-type: none"> Является поставщиком госзаказа, выявлен 1 фактор Указаны виды деятельности, которые могут подлежать лицензированию Реестр субъектов малого и среднего предпринимательства Дата включения в реестр МСП: 10.01.2020 Категория субъекта МСП: Микропредприятие Реестр операторов, осуществляющих обработку персональных данных Рег.номер: 23-23-023473. Срок прекращения обработки персональных данных: Ликвидация ООО 	
<h3>Признаки хозяйственной деятельности за 12 месяцев</h3>		
<p>Персонал Закупки Лицензии и разрешения Проверки Страховые взносы, 2021</p>	<p>3 чел.</p> <p>Приняли участие в 6 торговых процедурах</p> <p>Нет информации в ЕГРЮЛ</p> <p>Отсутствует в Едином реестре проверок за последние 12 месяцев</p> <p>ПФР 231 759 ₽ · ФСС 78 279 ₽ · ФОМС 56 299 ₽</p>	

Регистрационные данные

Код СПАРК	12435183
ОГРН	1192375088300
ИНН	2311299771
КПП	231101001
ОКПО	42817169

ОКАТО	03401370000 (Краснодарский край, Краснодар, Прикубанский)
ОКТМО	03701000001 (Краснодарский край, Городские округа Краснодарского края, г Краснодар)
ОКФС	16 (Частная собственность)
ОКОПФ	12300 (Общества с ограниченной ответственностью)
ОКОГУ	4210014 (Организации, учрежденные юридическими лицами или гражданами, или юридическими лицами и гражданами совместно)

Рег. орган	МИ ФНС России № 16 по Краснодарскому краю · 23.12.2019
Налоговый орган	ИФНС России №4 по г. Краснодару · 23.12.2019

ПФР	Управление Пенсионного фонда РФ в Прикубанском административном округе г.Краснодара · Рег. номер 033-016-146834 · 26.12.2019
ФСС	Филиал № 1 Государственного учреждения - Краснодарского регионального отделения Фонда социального страхования РФ · Рег. номер 230104022023011 · 25.12.2019

Изменения руководителя

ФИО	Должность	Дата изменения
Тебенев Борис Андреевич	директор	22.11.2021
Новиков Виталий Валерьевич	директор	23.12.2019

Изменения уставного капитала

Размер, руб.	Изменено
62 500	24.08.2021
50 000	23.12.2019

Виды деятельности, ОКВЭД

Код	Название	Лицензирование
-----	----------	----------------

35.11.1	Производство электроэнергии тепловыми электростанциями, в том числе деятельность по обеспечению работоспособности электростанций (основной - ГМЦ Росстата, ЕГРЮЛ, Бухгалтерская отчетность)	
35.30.4	Обеспечение работоспособности котельных	
35.30.5	Обеспечение работоспособности тепловых сетей	
62.01	Разработка компьютерного программного обеспечения	
71.20	Технические испытания, исследования, анализ и сертификация	возможно
71.20.9	Деятельность по техническому контролю, испытаниям и анализу прочая	
72.19	Научные исследования и разработки в области естественных и технических наук прочие	возможно

Телефоны

Телефон	Оператор	Компаний с совпадающим телефоном
+7 (903) 7957848	ПАО "Вымпел-Коммуникации" (г. Москва и Московская область)	
+7 (918) 2730684	ПАО "Мобильные ТелеСистемы" (Краснодарский край)	

Адреса

Краснодарский кр., г. Краснодар, ул. Им. Героя Аверкиева А.А., д. 6 офис 7
Другие юрлица по этому адресу

Компаний	Неаффилированных	Аффилированных	Недействующих	Всего
С таким же адресом регистрации	4	0	3	7
В этом здании	25	0	126	151

Совладельцы

ЕГРЮЛ

Учредители (участники)

Наименование	Местонахождение	Доля в УК, ₽	Доля в УК, %	Внесение в ЕГРЮЛ
--------------	-----------------	--------------	--------------	------------------

Тебенев Борис Андреевич	гражданство - Российская Федерация	31 875	51	22.11.2021
Кальянов Александр Игоревич	гражданство - Российская Федерация	30 625	49	22.11.2021

ГМЦ Росстата

Наименование	Местонахождение	Доля в УК, ₽	Доля в УК, %	Дата изменения
Граждане России (2)	—	62 500	100	24.11.2021

Связи компании



Наименование	Причина связи
Кальянов Александр Игоревич	Совладельцы с долей равной или больше 20%
Тебенев Борис Андреевич	Совладельцы с долей равной или больше 20%

Руководство

ФИО	Описание	Период
Тебенев Борис Андреевич	RU · Директор · Доля в УК 51.00% ИМЕЕТ ПРАВО ДЕЙСТВОВАТЬ БЕЗ ДОВЕРЕННОСТИ	с 22.11.2021

ФИО	Описание	Период
Новиков Виталий Валерьевич	Директор ИМЕЛ ПРАВО ДЕЙСТВОВАТЬ БЕЗ ДОВЕРЕННОСТИ	с 23.12.2019 по 21.11.2021

Конкуренты

Наименование	Местонахождение	Дата регистрации	Выручка от продажи, руб.
 ФИРМА ОРГРЭС, ООО	г. Москва, ул. Обручева, д. 36 к. 1 этаж 2 пом. 202	18.01.2018	458 308 000
 СМНУ ЮГЭНЕРГОИНЖИНИРИНГ, ООО	Краснодарский кр., г. Краснодар, проспект Чекистов, д. 8/4	12.03.2015	102 293 000

	ЮГОРГРЭС, ООО НПП	Краснодарский край, г.о. город Краснодар, г. Краснодар, ул. Старокубанская, д. 118, офис 308	02.06.2017	66 645 000
	ИЦ ТЕПЛОБИЗ, ООО	г. Санкт-Петербург, пос. Парголово, ул. Фёдора Абрамова, д. 8 литера А кв. 1893	18.03.2015	3 373 000

Госконтракты (поставщик)

8 торговых процедур

7 торговых процедур (ФЗ 223) · 1 торговая процедура (ФЗ 44) · 7 торговых процедур со снижением > 25%

Факторы, требующие внимания

Значительное число закупок со снижением цены более 25%

Общая статистика

Заказы и контракты	2020	2022
Процедуры закупок	2	6

Пересечение с поставщиками

Поставщик	Количество пересечений на закупках	Связи	Количество закупок со снижением 0-2%	Количество закупок со снижением 2-5%
СМНУ ЮЭНЕРГОИНЖИНИРИНГ, ООО	5			
ФИРМА ОРГРЭС, ООО	3			
ЮГОРГРЭС, ООО НПП	3			
ИЦ ТЕПЛОБИЗ, ООО	2			
ГПМ ЛИФТСЕРВИС, ООО	1			

Регионы поставки

Регион	2020	2022
Краснодарский край	1	

Коми (Республика)	1
Ростовская область	1

Предмет поставки

ОКПД		Закупок
71.20	Услуги в области технических испытаний, исследований, анализа и сертификации	6
33.12	Услуги по ремонту оборудования	1
43.22	Работы по монтажу систем водопровода, канализации, отопления и кондиционирования воздуха	1

Баланс , RUB, x 1 000

Наименование	Код строки	2020	2021
Актив			
Основные средства	1150	202	274
Внеоборотные активы	1100	202	274
Запасы	1210	57	
Дебиторская задолженность	1230	852	7 000
Денежные средства и денежные эквиваленты	1250	402	1 885
Оборотные активы	1200	1 311	8 885
Активы всего	1600	1 513	9 159
Пассив			
Капитал и резервы	1300	971	9 013
Заёмные средства (краткосрочные)	1510	400	
Кредиторская задолженность	1520	142	146
Краткосрочные обязательства	1500	542	146
Пассивы всего	1700	1 513	9 159

Представленная финансовая информация является результатом автоматизированной обработки бухгалтерской отчетности компании и может не отражать всей полноты картины. Дополнительную информацию можно получить из разделов "Бухгалтерская отчетность" и "Отчеты эмитента".

Отчет о финансовых результатах , RUB, x 1 000

Наименование	Код строки	2020	2021
Доходы и расходы по обычным видам деятельности			
Выручка	2110	1 503	12 617
Себестоимость продаж	2120	531	4 605

Наименование	Код строки	2020	2021
Прибыль (убыток) от продажи	2200	972	8 012
Операционные доходы и расходы			
Прочие доходы	2340		7
Прочие расходы	2350	12	121
Прибыль (убыток) до налогообложения	2300	960	7 898
Текущий налог на прибыль	2410	39	238
Чистая прибыль (убыток)	2400	921	7 660

Представленная финансовая информация является результатом автоматизированной обработки бухгалтерской отчетности компании и может не отражать всей полноты картины. Дополнительную информацию можно получить из разделов "Бухгалтерская отчетность" и "Отчеты эмитента".

Оценка финансового состояния , RUB, x 1 000, 2021

Краснодарский край

Производство электроэнергии тепловыми электростанциями, в том числе деятельность по обеспечению работоспособности электростанций (ОКВЭД: 35.11.1)

Финансовая статистика, 2021 год, x 1000 RUB

Наименование показателя	Значение	Суммарное значение по отрасли			Суммарное значение показателя по региону: Краснодарский край		
		По России	Доля компании, %	Краснодарский край	Доля компании, %	Значение	Доля компании, %
Активы	9 159	2 019 568 069		16 177 628	0.06	8 026 829 884	
Внеоборотные активы	274	1 473 809 397		13 172 695		3 837 217 803	
Выручка от продажи	12 617	1 340 376 997		13 939 475	0.09	8 222 937 493	

Дебиторская задолженность	7 000	254 557 024		2 105 596	0.33	1 718 053 798
Денежные средства	1 885	65 250 003		77 540	2.43	475 985 456
Капитал и резервы	9 013	1 165 668 585		10 621 627	0.08	2 364 516 003
Кредиторская задолженность	146	201 259 511		2 699 594	0.01	2 129 372 061
Оборотные активы	8 885	545 758 671		3 004 931	0.3	4 189 609 305
Прибыль до налогообложения	7 898	143 006 317	0.01	97 647	8.09	805 050 803
Прибыль от продажи	8 012	154 986 224	0.01	105 172	7.62	780 320 603
Себестоимость проданных товаров и услуг	4 605	1 189 555 358		13 993 575	0.03	6 542 622 959
Чистая прибыль	7 660	35 985 274	0.02	-256 131	-2.99	567 777 314

Расчетные показатели, 2021 год

Наименование показателя	Значение показателя компании	Значение по отрасли, Объем выручки компаний 10-30 млн руб.	
		По России	Краснодарский край
Доля внеоборотных активов в активах	2.99	73.66	
Коэффициент концентрации собственного капитала (автономии), %	98.41	57.37	
Коэффициент быстрой ликвидности	60.86	0.5	
Коэффициент концентрации заемного капитала, %	1.59	42.69	
Оборачиваемость запасов (дни)	2.23	35.38	
Оборачиваемость средств в расчетах (дни)	112.02	61.29	
Рентабельность активов (по балансовой прибыли)	148.01	4.79	

Рентабельность всех операций (по балансовой прибыли)	62.6	6.85
Рентабельность собственного капитала (по балансовой прибыли)	158.21	8.87
Среднеотраслевой уровень собственного оборотного капитала (в % к выручке)	37.68	8.8

Суммарные данные получены путем суммирования значений выбранных показателей по компаниям входящим в регион и/или отрасль.

Налоги





Налоги и сборы, ₽

Наименование	2020	2021
Страховые взносы на обязательное пенсионное страхование в ПФ РФ		231 759
Налог по упрощенной системе налогообложения (УСН)		185 951
Страховые взносы на обязательное социальное страхование	2 746	78 279
Страховые взносы на обязательное медицинское страхование в фонд ОМС	562	56 299
Уплачено налогов всего	3 308	552 288

В СПАРК содержатся данные, полученные по прямым договорам с официальными источниками, либо из общедоступных и открытых данных официальных источников. За достоверность официальной информации Интерфакс ответственности не несет.

Все взаимосвязи, таблицы аффилированных лиц, структуры собственности, скоринги, факторы риска, обобщенные оценки и иная производная информация являются мнением "Информационного агентства Интерфакс". Интерфакс не дает клиентам каких-либо гарантий или заверений, информация СПАРК не является рекомендацией для покупки, владения или продажи ценных бумаг, принятия (или непринятия) каких-либо коммерческих или иных решений. За решения, которые принимают пользователи СПАРК, Интерфакс ответственности не несет.

Карточка компании

<p>Полное наименование</p> <p>На английском</p> <p>Адрес</p> <p>Телефон</p> <p>E-mail</p> <p>ОКОПФ</p> <p>Отрасль</p> <p>Руководитель</p> <p>Бенефициар</p>	<p>ОБЩЕСТВО С ОГРАНИЧЕННОЙ ОТВЕТСТВЕННОСТЬЮ "СПЕЦИАЛИЗИРОВАННОЕ МОНТАЖНО-НАЛАДОЧНОЕ УПРАВЛЕНИЕ "ЮГЭНЕРГОИНЖИНИРИНГ"</p> <p>ООО "SMNU "YUGENERGOINZHINIRING"</p> <p>350089, Краснодарский кр., г. Краснодар, проспект Чекистов, д. 8/4</p> <p>+7 (861) 2736737 ...></p> <p>smnu@powexp.ru</p> <p>Общества с ограниченной ответственностью</p> <p>Технические испытания, исследования, анализ и сертификация</p> <p>Дёмочка Денис Сергеевич · директор</p> <p>Вершинин Роман Александрович</p>	<p>Статус</p> <p>Действующее · ЕГРЮЛ 15.03.2023</p> <p>Зарегистрирована</p> <p>12.03.2015 · 8 лет</p> <p>Размер предприятия</p> <p>Микропредприятия</p> <p>Среднесписочная численность</p> <p>35 чел. · 31.12.2021</p> <p>Уставный капитал</p> <p>14.03.2015 10 000 ₽</p>
<p>Индексы</p>	<p> Риск низкий</p> <p> ИДО низкий</p> <p> ИФР низкий</p> <p> ИПД -</p>	<p>Режим налогообложения</p> <p>УСН · 31.12.2021</p> <p>Доходы</p> <p>2021 103 358 000 ₽</p> <p>Расходы</p> <p>2021 67 000 000 ₽</p> <p>Налоги</p> <p>2021 9 186 098 ₽</p> <p>«Кредитный лимит»</p> <p>35 620 000 ₽</p> <p>Выручка от продажи</p> <p>2021 102 293 000 ₽</p> <p>Чистая прибыль</p> <p>2021 33 803 000 ₽</p> <p>Чистые активы</p> <p>2021 56 477 000 ₽</p>
<p>Заблокированные счета</p>	<p>На 14.03.2023 11:13 нет действующих решений о заблокированных счетах</p>	
<p>Факторы, требующие внимания</p>	<ul style="list-style-type: none"> Является поставщиком госзаказа, выявлено 3 фактора ↗ Указаны виды деятельности, которые могут подлежать лицензированию ↗ Реестр субъектов малого и среднего предпринимательства <ul style="list-style-type: none"> Дата включения в реестр МСП: 01.08.2016 Категория субъекта МСП: Малое предприятие 	
<h3>Признаки хозяйственной деятельности за 12 месяцев</h3>		
<p>Персонал</p> <p>Арбитражные дела</p> <p>Закупки</p> <p>Господдержка</p> <p>Лицензии и разрешения</p> <p>Проверки</p> <p>Исполнительные производства</p>	<p>35 чел. · 2 вакансии</p> <p>1 рассматривается · 44 завершено</p> <p>Приняли участие в 10 торговых процедурах · Заключен 1 контракт на 2 182 тыс. ₽</p> <p>Получает поддержку как субъект МСП</p> <p>Нет информации в ЕГРЮЛ</p> <p>Отсутствует в Едином реестре проверок за последние 12 месяцев</p> <p>1 завершённое</p>	

Член СРО	СОЮЗ "СРО "КРАСНОДАРСКИЕ ПРОЕКТИРОВЩИКИ" · СОЮЗ "СРО "КРАСНОДАРСКИЕ СТРОИТЕЛИ"
Страховые взносы, 2021	ПФР 4 436 700 ₽ · ФОМС 1 897 434 ₽ · ФСС 83 419 ₽
Места деятельности	Зафиксирована деятельность по 2 адресам

Регистрационные данные

Код СПАРК	9782350
ОГРН	1152308002626
ИНН	2308134667
КПП	230801001
ОКПО	26999320

ОКАТО	03401364000 (Краснодарский край, Краснодар, Западный)
ОКТМО	03701000001 (Краснодарский край, Городские округа Краснодарского края, г Краснодар)
ОКФС	16 (Частная собственность)
ОКОПФ	12300 (Общества с ограниченной ответственностью)
ОКОГУ	4210014 (Организации, учрежденные юридическими лицами или гражданами, или юридическими лицами и гражданами совместно)

Рег. орган	МИ ФНС России № 16 по Краснодарскому краю · 19.02.2016 2 изменения
Налоговый орган	ИФНС России №1 по г. Краснодару · 12.03.2015

ПФР	Управление Пенсионного фонда РФ в Западном административном округе г.Краснодара · Рег. номер 033-013-068681 · 20.03.2015
ФСС	Филиал № 2 Государственного учреждения - Краснодарского регионального отделения Фонда социального страхования РФ · Рег. номер 230204044423021 · 16.04.2015

Изменения руководителя

ФИО	Должность	Дата изменения
Дёмочка Денис Сергеевич	директор	17.07.2020
Вершинин Роман Александрович	директор	12.03.2015

Виды деятельности, ОКВЭД

Код	Название	Лицензирование
71.20	Технические испытания, исследования, анализ и сертификация (основной - ГМЦ Росстата, ЕГРЮЛ,	возможно

	Бухгалтерская отчетность)	
18.12	Прочие виды полиграфической деятельности	ВОЗМОЖНО
25.11	Производство строительных металлических конструкций, изделий и их частей	ВОЗМОЖНО
25.12	Производство металлических дверей и окон	
33.12	Ремонт машин и оборудования	ВОЗМОЖНО
33.13	Ремонт электронного и оптического оборудования	ВОЗМОЖНО
33.14	Ремонт электрического оборудования	
33.20	Монтаж промышленных машин и оборудования	ВОЗМОЖНО
35.11	Производство электроэнергии	ВОЗМОЖНО
35.12	Передача электроэнергии и технологическое присоединение к распределительным электросетям	
35.13	Распределение электроэнергии	
35.30.4	Обеспечение работоспособности котельных	
35.30.5	Обеспечение работоспособности тепловых сетей	
41.20	Строительство жилых и нежилых зданий	ВОЗМОЖНО
42.21	Строительство инженерных коммуникаций для водоснабжения и водоотведения, газоснабжения	
42.22.1	Строительство междугородних линий электропередачи и связи	
42.22.2	Строительство местных линий электропередачи и связи	
42.22.3	Строительство электростанций	
42.91.2	Строительство гидротехнических сооружений	
43.11	Разборка и снос зданий	ВОЗМОЖНО
43.12.3	Производство земляных работ	
43.13	Разведочное бурение	
43.21	Производство электромонтажных работ	ВОЗМОЖНО
43.22	Производство санитарно-технических работ, монтаж отопительных систем и систем кондиционирования воздуха	ВОЗМОЖНО
43.99.1	Работы гидроизоляционные	
43.99.3	Работы свайные и работы по строительству фундаментов	
43.99.4	РАБОТЫ БЕТОННЫЕ И ЖЕЛЕЗОБЕТОННЫЕ	
43.99.5	Работы по монтажу стальных строительных конструкций	
43.99.7	Работы по сборке и монтажу сборных конструкций	
46.69.5	Торговля оптовая производственным электротехническим оборудованием, машинами, аппаратурой и материалами	
46.69.9	Торговля оптовая прочими машинами, приборами, аппаратурой и оборудованием общепромышленного и специального назначения	
63.11.1	Деятельность по созданию и использованию баз данных и информационных ресурсов	

68.20.2	Аренда и управление собственным или арендованным нежилым недвижимым имуществом	
68.32.2	Управление эксплуатацией нежилого фонда за вознаграждение или на договорной основе	
69.10	Деятельность в области права	
69.20	Деятельность по оказанию услуг в области бухгалтерского учета, по проведению финансового аудита, по налоговому консультированию	
70.22	Консультирование по вопросам коммерческой деятельности и управления	
71.1	Деятельность в области архитектуры, инженерных изысканий и предоставление технических консультаций в этих областях	возможно
71.12.5	Деятельность в области гидрометеорологии и смежных с ней областях, мониторинга состояния окружающей среды, ее загрязнения	возможно
71.12.6	Деятельность в области технического регулирования, стандартизации, метрологии, аккредитации, каталогизации продукции	
72.19	Научные исследования и разработки в области естественных и технических наук прочие	возможно
73.11	Деятельность рекламных агентств	
73.20	Исследование конъюнктуры рынка и изучение общественного мнения	
77.32	Аренда и лизинг строительных машин и оборудования	
78.10	Деятельность агентств по подбору персонала	возможно
85.42.9	Деятельность по дополнительному профессиональному образованию прочая, не включенная в другие группировки	возможно

Телефоны

Телефон	Оператор	Компаний с совпадающим телефоном
+7 (861) 2736737	ПАО "Вымпел-Коммуникации" (Краснодарский край, г. Краснодар)	

Адреса

Краснодарский кр., г. Краснодар, проспект Чекистов, д. 8/4

Другие юрлица по этому адресу

Компаний	Неаффилированных	Аффилированных	Недействующих	Всего
С таким же адресом регистрации	1	1	2	4
В этом здании	5	1	6	12

Места деятельности

3 адреса
в 1 регионе

3 Краснодарский край

Совладельцы

ЕГРЮЛ


Учредители (участники)

Наименование	Местонахождение	Доля в УК, ₽	Доля в УК, %	Внесение в ЕГРЮЛ
Вершинин Роман Александрович	гражданство - Российская Федерация	10 000	100	25.07.2022

ГМЦ Росстата

Наименование	Местонахождение	Доля в УК, ₽	Доля в УК, %	Дата изменения
Граждане России (1)	—	10 000	100	22.07.2020

Связи компании











Наименование	Причина связи
 ЮГЭНЕРГОИНЖИНИРИНГ, ООО Краснодарский кр., г. Краснодар, проспект Чекистов, д. 8/4	Юридические лица, управляемые совладельцем с долей равной или больше 20%
Вершинин Роман Александрович	Совладельцы с долей равной или больше 20%
Дёмочка Денис Сергеевич	Руководитель (единоличный исполнительный орган)

Руководство

ФИО	Описание	Период
Дёмочка Денис Сергеевич	RU · Директор ИМЕЕТ ПРАВО ДЕЙСТВОВАТЬ БЕЗ ДОВЕРЕННОСТИ	с 17.07.2020

ФИО	Описание	Период
Вершинин Роман Александрович	Директор ИМЕЛ ПРАВО ДЕЙСТВОВАТЬ БЕЗ ДОВЕРЕННОСТИ	с 12.03.2015 по 16.07.2020

Конкуренты

Наименование	Местонахождение	Дата регистрации	Выручка от продажи, руб.
 КРАСНЫЙ КОТЕЛЬЩИК, ПАО ТКЗ	Ростовская обл., г. Таганрог, ул. Ленина, д. 220	30.12.1992	10 289 080 000
 КВАРЦ ГРУПП, ООО	г. Москва, ул. Автозаводская, д. 14	07.06.2005	6 560 549 000
 ИМПУЛЬС, ООО	Нижегородская обл., г. Нижний Новгород, ул. Гаугеля, д. 21 кв. 4	08.06.2010	4 898 530 000
 ЭНЕРГИЯ ЮГА, ООО	Волгоградская обл., г. Волгоград, ул. Электролесовская, д. 76	22.06.2009	3 555 747 000
 РСО-ЭНЕРГО, ООО	Воронежская обл., г. Воронеж, ул. Азовская, д. 2-Б офис 308	07.11.2011	1 600 488 000
 МПНУ ЭТМ, ОАО	г. Москва, ул. Валовая, д. 29	23.03.1994	871 324 000
 ЭННОВА, АО	Новосибирская обл., г. Новосибирск, ул. Кропоткина, д. 96/1 каб. 305	04.04.2008	791 392 000
 СЕРВИСЭНЕРГО, ООО	Ивановская обл., г. Иваново, ул. Радищева, д. 8	27.11.2001	615 184 000
 ВТИ, ОАО	г. Москва, ул. Автозаводская, д. 14	07.12.1993	608 387 000
 СИБТЕХЭНЕРГО, АО	Новосибирская обл., г. Новосибирск, ул. Планировочная, д. 18/1 офис 314	22.12.1992	559 705 000

В отчет включены не все записи. Полный список доступен в карточке и в пользовательском отчете.

Вакансии

Должность	Уровень зарплаты (руб.)	Публикация	Регион	Источник
Инженер-химик	50000	28.11.2022	Краснодарский край	trudvsem.ru
Теплотехник	60000	22.06.2022	Краснодарский край	trudvsem.ru

Статистика *

	Авг'19	Окт'19	Ноя'19	Янв'20	Июн'22	Ноя'22
Зарплата не указана						
Менее 20 тыс. руб.						
От 20 до 50 тыс. руб.	1	1	1	1		
От 50 до 100 тыс. руб.					1	1
От 100 до 150 тыс. руб.						
От 150 тыс. руб. и выше						
Общее количество вакансий	1	1	1	1	1	1

* По данным портала [Работа России](#)

Госконтракты (поставщик)

194 торговые
процедуры

29 контрактов

1 контракт
с неустойкой

170 торговых процедур (ФЗ 223) · 24 торговые процедуры (ФЗ 44) · 21 контракт (ФЗ 223) · 8 контрактов (ФЗ 44) · 109 торговых процедур со снижением > 25%

Факторы, требующие внимания

При исполнении контрактов возникали штрафы и пени

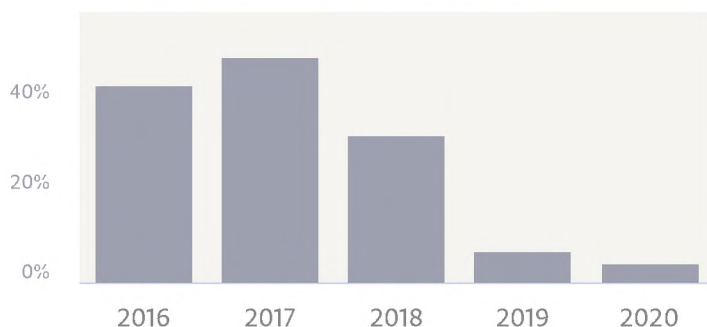
Наличие отказа в допуске к участию в торгах

Значительное число закупок со снижением цены более 25%

Общая статистика

Заказы и контракты	2019	2020	2021	2022	2023
Процедуры закупок	46	12	6	10	1
Заключено контрактов	6	1		1	
Сумма контрактов, RUB	3 391 089	1 217 058		2 181 543	
Завершено контрактов	3	2			

Доля госконтрактов в выручке



Доля госконтрактов в выручке, 2020 1.75 %

Основные заказчики, 2020

АДМИНИСТРАЦИЯ КОНАКОВСКОГО РАЙОНА
ТВЕРСКОЙ ОБЛАСТИ 1.75 %

Крупнейшие заказчики

за последние 5 лет

Заказчики	Заключено контрактов	Доля от общего числа контрактов	Сумма контрактов, ₽
РН-МОРСКОЙ ТЕРМИНАЛ ТУАПСЕ, ООО	1	5%	4 560 000
НГТ-ЭНЕРГИЯ, АО	1	5%	2 400 000
МОСКОВСКИЙ МЕТРОПОЛИТЕН, ГУП	1	5%	2 181 543
ВТ-РЕСУРС, ООО	1	5%	1 350 000
ФЭО, ФГУП	1	5%	1 321 089

Пересечение с поставщиками за 5 лет

Поставщик	Количество пересечений на закупках	Связи	Количество закупок со снижением 0-2%	Количество закупок со снижением 2-5%
ДИВАЙС ИНЖИНИРИНГ, ООО	18			
ВТИ, ОАО	13			
УРАЛТЕПЛОТЕХСЕРВИС, ООО	12			
НЕФТЕГАЗЭНЕРГО, ООО	11			
СЭТ, ООО	11			

Регионы поставки

Регион	2018	2019	2020	2021	2022
Краснодарский край	10	3			
Пермский край	3	3		1	
Московская область	2	4			
Коми (Республика)		2	2		
Ставропольский край	3				

Предмет поставки за 5 лет

ОКПД		Закупок
71.20	Услуги в области технических испытаний, исследований, анализа и сертификации	100
33.12	Услуги по ремонту оборудования	11
74.90	Услуги профессиональные, научные и технические, прочие, не включенные в другие группировки	10
71.12	Услуги в области инженерно-технического проектирования и связанные технические консультативные услуги	8
43.22	Работы по монтажу систем водопровода, канализации, отопления и кондиционирования воздуха	7

Гарантии

Гарант	Бенефициар	Сумма	Выдана	Окончание
ПАО "БИНБАНК"	АО "ИВАНТЕЕВСКАЯ ТЕПЛОСЕТЬ"	199 375 RUB	25.04.2018	31.01.2019

Участие в СРО

Наименование СРО	СОЮЗ "СРО "КРАСНОДАРСКИЕ ПРОЕКТИРОВЩИКИ"
Дата вступления	06.11.2020
Сфера деятельности	Архитектурно-строительное проектирование
Уровень ответственности	до 25 000 000 ₽ в договорах подряда до 25 000 000 ₽ в контрактах госзакупок

[Подробнее](#)

Наименование СРО	СОЮЗ "СРО "КРАСНОДАРСКИЕ СТРОИТЕЛИ"
Дата вступления	08.02.2017
Сфера деятельности	Строительство
Уровень ответственности	до 60 000 000 ₽ в договорах подряда до 60 000 000 ₽ в контрактах госзакупок

[Подробнее](#)

Прекращено участие

Наименование СРО	АССОЦИАЦИЯ "ОБЪЕДИНЕНИЕ ГЕНПОДРЯДЧИКОВ В СТРОИТЕЛЬСТВЕ"
Дата вступления	01.04.2016
Дата исключения	02.03.2017
Сфера деятельности	Строительство

[Подробнее](#)

Судебные дела , Арбитражные дела

45 дел за 10 лет · 1 рассматривается · 44 завершено

1

корпоративный спор
1 прекращено

Статистика

Ответчик

Год	Сумма	Дел
2022	-	-
2021	-	-
2020	813 620 ₽	1
2019	280 000 ₽	1
2018	-	-

Истец

Год	Сумма	Дел
2022	100 808 ₽	3
2021	3 183 024 ₽	4
2020	1 796 384 ₽	6
2019	2 427 202 ₽	7
2018	4 652 384 ₽	2

Ответчик 1 093 620 ₽ сумма · 2 дела

Завершено

1 093 620 ₽

сумма

2

дела

Решения и постановления	Принято решений		Завершено			
	На сумму, ₽		Дел	На сумму, ₽		Дел
Иск удовлетворен полностью	—	—	—	—	—	
Иск удовлетворен частично	—	—	—	1 093 620	100%	2
Иск не удовлетворен	—	—	—	—	—	
Мировое соглашение	—	—	—	—	—	
Не определено	—	—	—	—	—	

Категория дела	За все время		За 12 месяцев	
	На сумму, ₽	Дел	На сумму, ₽	Дел
Исполнение обязательств по договорам	834 234	2	—	—

Истец 16 982 353 ₽ сумма · 39 дел

Рассматривается

4 158 884 ₽

сумма

1

дело

Завершено

12 823 469 ₽

сумма

38

дел

Решения и постановления	Принято решений		Завершено			
	На сумму, ₽		Дел	На сумму, ₽		Дел
Иск удовлетворен полностью	—	—	—	2 919 372	21.05%	8

Решения и постановления	Принято решений		Завершено		
	На сумму, Р	Дел	На сумму, Р	Дел	Дел
Иск удовлетворен частично	— —	—	1 934 835	15.79%	6
Иск не удовлетворен	— —	—	1 685 548	21.05%	8
Мировое соглашение	— —	—	1 556 940	2.63%	1
Не определено	— —	—	4 726 773	39.47%	15

Категория дела	За все время		За 12 месяцев	
	На сумму, Р	Дел	На сумму, Р	Дел
Исполнение обязательств по договорам	13 185 709	36	100 808	—
Внедоговорные обязательства	991 003	1	—	—
Оспаривание решений государственных органов и действий (бездействий) должностных лиц	—	1	—	—
Прочее	430 120	1	—	—

Третье / иное лицо [5 дел](#)

Завершено

[5 дел](#)

Показатели судебной работы

Заявлений без движения

2 дела 5.13%

Исполнительные производства , Должник

1 **завершенное производство**

Виды исполнительных производств

Наименование	Текущие		Завершенные	
	На сумму, Р	Дел	На сумму, Р	Дел
Пошлины и платежи	—	—	—	1

Государственная поддержка

Получатель поддержки как субъект МСП

Предоставляет	РАЗВИТИЯ БИЗНЕСА КРАСНОДАРСКОГО КРАЯ, ФОНД
Принятие решения	14.11.2022
Срок поддержки	14.11.2022
Форма и вид поддержки	Консультационная поддержка — Консультационные услуги по мерам государственной поддержки
Размер поддержки	0.16 ч
Прекращение поддержки	14.11.2022

Предоставляет	РАЗВИТИЯ БИЗНЕСА КРАСНОДАРСКОГО КРАЯ, ФОНД
Принятие решения	11.09.2020
Срок поддержки	11.09.2020
Форма и вид поддержки	Консультационная поддержка — Консультационные услуги по мерам государственной поддержки
Размер поддержки	0.1 ч

Баланс , RUB, x 1 000

Наименование	Код строки	2017	2018	2019	2020	2021
Актив						
Основные средства	1150		196	1 159	1 682	3 740
Внеоборотные активы	1100		196	1 159	1 682	3 740
Запасы	1210			14		
Дебиторская задолженность	1230	8 344	17 360	13 902	32 338	50 727
Денежные средства и денежные эквиваленты	1250	3 219	4 611	5 830	5 729	7 126
Оборотные активы	1200	11 563	21 971	19 746	38 067	57 853
Активы всего	1600	11 563	22 167	20 905	39 749	61 593
Пассив						
Капитал и резервы	1300	4 657	15 999	16 532	28 974	56 477
Заёмные средства (долгосрочные)	1410	2 390	1 998		5 700	
Прочие долгосрочные обязательства	1450	2 916	2 916	2 916	2 916	2 916
Долгосрочные обязательства	1400	5 306	4 914	2 916	8 616	2 916
Кредиторская задолженность	1520	1 600	1 254	1 457	2 159	2 200
Краткосрочные обязательства	1500	1 600	1 254	1 457	2 159	2 200
Пассивы всего	1700	11 563	22 167	20 905	39 749	61 593

Представленная финансовая информация является результатом автоматизированной обработки бухгалтерской отчетности компании и может не отражать всей полноты картины. Дополнительную информацию можно получить из разделов "Бухгалтерская отчетность" и "Отчеты эмитента".

Отчет о финансовых результатах , RUB, x 1 000

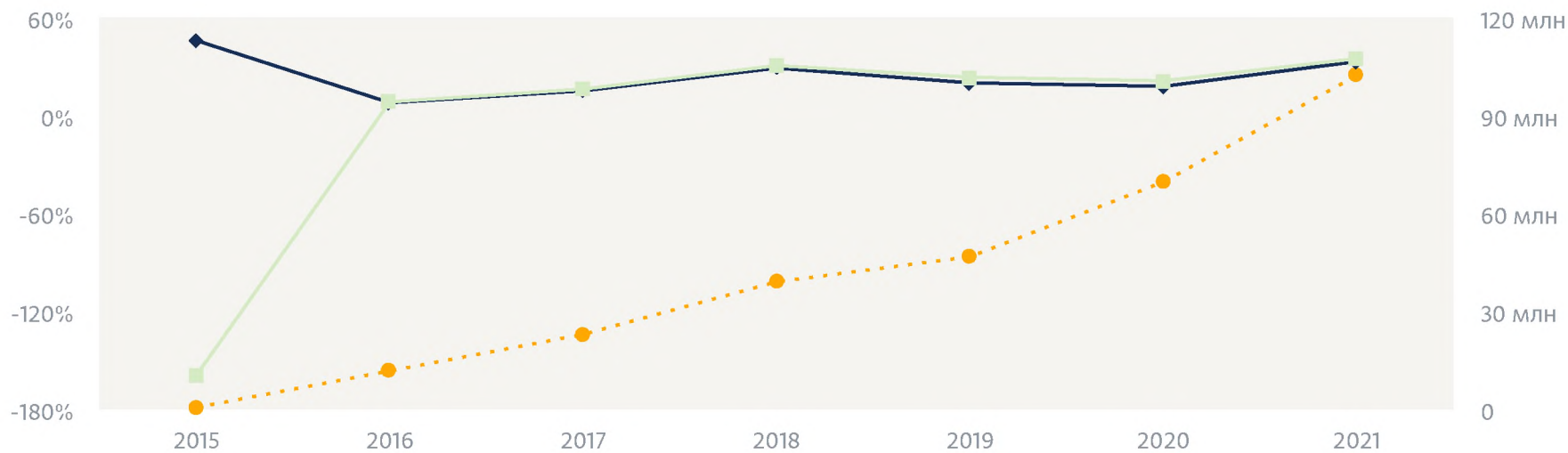
Наименование	Код строки	2017	2018	2019	2020	2021
Доходы и расходы по обычным видам деятельности						
Выручка	2110	22 953	39 043	46 737	69 651	102 293

Наименование	Код строки	2017	2018	2019	2020	2021
Себестоимость продаж	2120	19 235	27 102	35 786	54 853	66 635
Прибыль (убыток) от продаж	2200	3 718	11 941	10 951	14 798	35 658
Операционные доходы и расходы						
Прочие доходы	2340	707	469	480	544	1 065
Прочие расходы	2350	388	130	608	1 347	365
Прибыль (убыток) до налогообложения	2300	4 037	12 280	10 823	13 995	36 358
Текущий налог на прибыль	2410	561	938	1 490	1 553	2 555
Чистая прибыль (убыток)	2400	3 476	11 342	9 333	12 442	33 803

Представленная финансовая информация является результатом автоматизированной обработки бухгалтерской отчетности компании и может не отражать всей полноты картины. Дополнительную информацию можно получить из разделов "Бухгалтерская отчетность" и "Отчеты эмитента".

Экспресс-анализ , RUB

Рентабельность

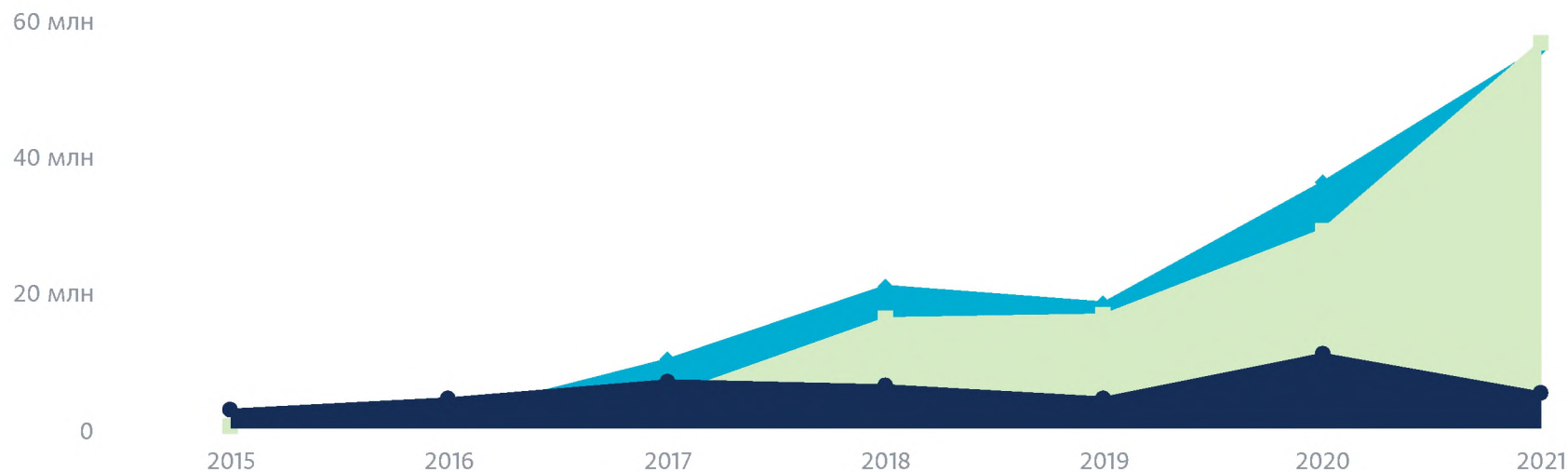


Наименование	2019	Прирост, %	2020	Прирост, %	2021	Прирост, %
--- Выручка, руб	46 737 000	19.71	69 651 000	49.03	102 293 000	46.87
— Чистая норма прибыли, %	19.97	-31.26	17.86	-10.57	33.05	85.05
— Рентабельность продаж, %	23.43	-23.38	21.25	-9.3	34.86	64.05

Позитивные факторы

- Отметим повышение чистой нормы прибыли на 85,05%. Наблюдается увеличение рентабельности продаж на 64,05%. Прослеживается увеличение выручки на 46,87%.
- Чистая норма прибыли превышает среднеотраслевой уровень на 430,07%. Рентабельность продаж выше среднеотраслевого значения на 237,46%.
- Чистая норма прибыли превышает среднерегionalную норму на 942,59%. Рентабельность продаж превышает среднерегionalное значение на 502,07%.

Управление долгом

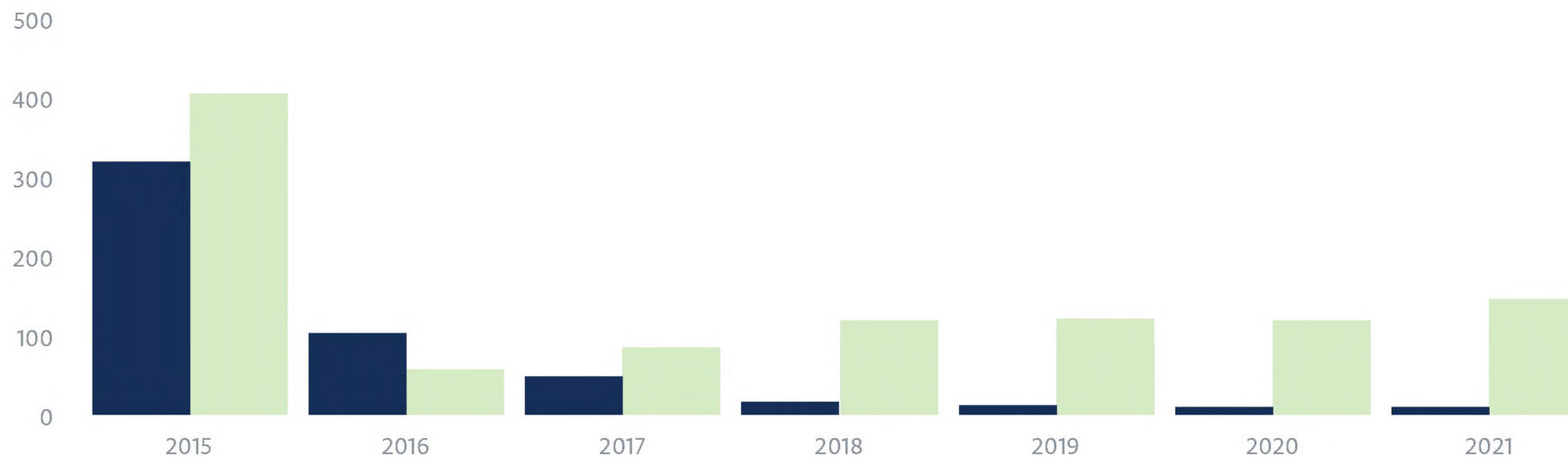


Наименование	2019	Прирост, %	2020	Прирост, %	2021	Прирост, %
— Совокупный долг, р	4 373 000	-29.1	10 775 000	146.4	5 116 000	-52.52
— Собственный оборотный капитал, р	18 289 000	-11.72	35 908 000	96.34	55 653 000	54.99
— Собственный капитал, р	16 532 000	3.33	28 974 000	75.26	56 477 000	94.92

Позитивные факторы

- Наблюдается увеличение собственного капитала на 94,92%. Прослеживается увеличение собственного оборотного капитала на 54,99%. Отметим снижение совокупного долга на 52,52%.

Управление активами

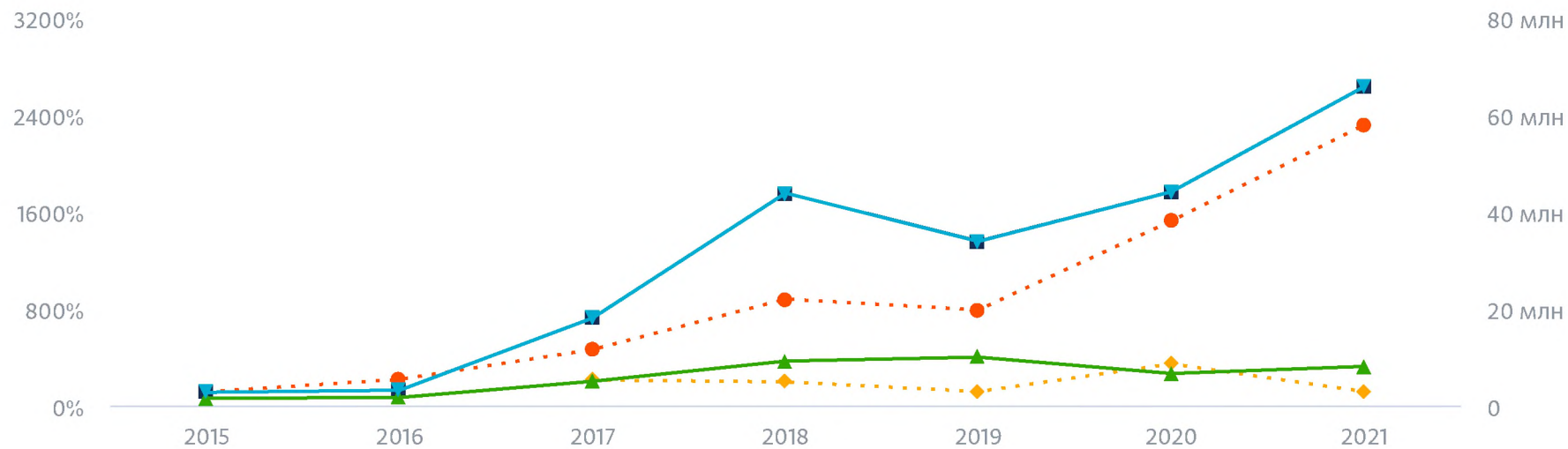


Наименование	2019	Прирост, %	2020	Прирост, %	2021	Прирост, %
— Период погашения кредиторской задолженности, дни	14	-28.04	12	-13.02	12	-0.75
— Период оборота запасов, дни						
— Период погашения дебиторской задолженности, дни	122	1.67	121	-0.82	148	22.31

Негативные факторы

- Прослеживается увеличение периода погашения дебиторской задолженности на 22,31%.

Ликвидность



Наименование	2019	Прирост, %	2020	Прирост, %	2021	Прирост, %
--- Оборотные активы, р	19 746 000	-10.13	38 067 000	92.78	57 853 000	51.98
- - - Долгосрочные обязательства, р	2 916 000	-40.66	8 616 000	195.47	2 916 000	-66.16
— Коэффициент текущей ликвидности, %	1 355.25	-22.65	1 763.18	30.1	2 629.68	49.14
— Коэффициент абсолютной ликвидности, %	400.14	8.82	265.35	-33.69	323.91	22.07
— Коэффициент быстрой ликвидности, %	1 354.29	-22.7	1 763.18	30.19	2 629.68	49.14

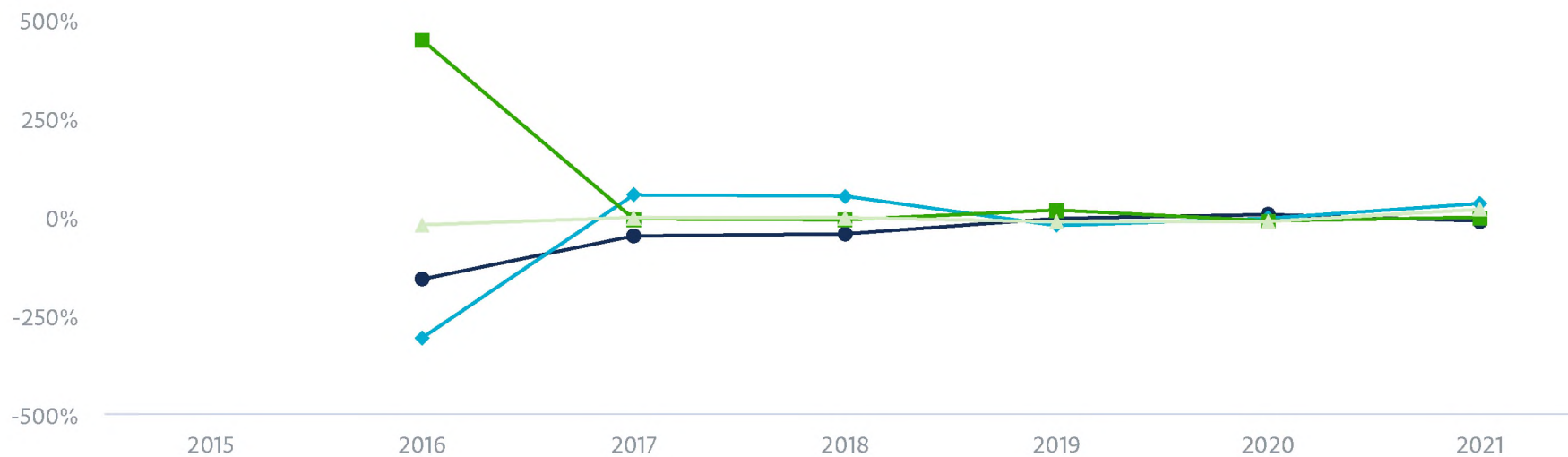
Позитивные факторы

- Долгосрочные обязательства характеризовались падением на 66,16%. Оборотные активы показывают рост на 51,98%. Наблюдается увеличение коэффициента быстрой ликвидности на

49,14%. Прослеживается увеличение коэффициента текущей ликвидности на 49,14%. Отметим повышение коэффициента абсолютной ликвидности на 22,07%.

- Коэффициент быстрой ликвидности превышает среднеотраслевой уровень на 1 151,81%. Коэффициент текущей ликвидности выше среднеотраслевого значения на 1 051,5%. Коэффициент абсолютной ликвидности превышает среднеотраслевое значение на 480,07%.
- Коэффициент быстрой ликвидности превышает среднерегionalную норму на 2 214,45%. Коэффициент абсолютной ликвидности выше среднерегionalного уровня на 1 719,72%. Коэффициент текущей ликвидности превышает среднерегionalное значение на 1 566,15%.

Модель Дюпона



Оценка влияния

Мультипликатор собственного капитала,
%

2019

-5.88

2020

4.06

2021

-12.19

Чистая норма прибыли,
%

-24

-5.54

31.95

Эффективность использования всех активов,
%

15.45

-12.04

-2.83

Рентабельность собственного капитала, %	-14.44	-13.52	16.93
--	--------	--------	-------

В целом, можно сделать вывод о позитивном финансовом состоянии компании ООО "СМНУ "ЮГЭНЕРГОИНЖИНИРИНГ"

Оценка финансового состояния , RUB, x 1 000, 2021

Краснодарский край

Технические испытания, исследования, анализ и сертификация (ОКВЭД: 71.20)

Финансовая статистика, 2021 год, x 1000 RUB

Наименование показателя	Значение	Суммарное значение по отрасли				Суммарное значение показателя по региону: Краснодарский край	
		По России	Доля компании, %	Краснодарский край	Доля компании, %	Значение	Доля компании, %
Активы	61 593	345 747 624	0.02	5 193 773	1.19	8 026 829 884	
Внеоборотные активы	3 740	125 454 745		758 463	0.49	3 837 217 803	
Выручка от продажи	102 293	288 542 741	0.04	7 205 246	1.42	8 222 937 493	
Дебиторская задолженность	50 727	126 883 476	0.04	3 158 513	1.61	1 718 053 798	
Денежные средства	7 126	37 033 810	0.02	593 649	1.2	475 985 456	

Капитал и резервы	56 477	207 402 532	0.03	2 171 427	2.6	2 364 516 003	
Кредиторская задолженность	2 200	104 414 562		2 364 081	0.09	2 129 372 061	
Оборотные активы	57 853	220 292 869	0.03	4 435 305	1.3	4 189 609 305	
Прибыль до налогообложения	36 358	50 832 268	0.07	1 185 341	3.07	805 050 803	
Прибыль от продажи	35 658	50 250 261	0.07	1 284 807	2.78	780 320 603	
Себестоимость проданных товаров и услуг	66 635	204 245 865	0.03	5 449 305	1.22	6 542 622 959	
Чистая прибыль	33 803	39 652 071	0.09	914 607	3.7	567 777 314	0.01

Расчетные показатели, 2021 год

Наименование показателя	Значение показателя компании	Значение по отрасли, Объем выручки компаний 100-300 млн руб.	
		По России	Краснодарский край
Доля внеоборотных активов в активах	6.07	44.8	9.09
Коэффициент концентрации собственного капитала (автономии), %	91.69	64.22	43.32
Коэффициент быстрой ликвидности	26.3	0.61	1.48
Коэффициент концентрации заемного капитала, %	8.31	35.96	56.68
Оборачиваемость средств в расчетах (дни)	146.17	127.37	83
Рентабельность активов (по балансовой прибыли)	71.75	11.9	65.92
Рентабельность всех операций (по балансовой прибыли)	35.54	14.83	27.26
Рентабельность собственного капитала (по балансовой прибыли)	85.1	18.89	145.31
Среднеотраслевой уровень собственного оборотного капитала (в % к выручке)	44.75	29.29	16.93

Суммарные данные получены путем суммирования значений выбранных показателей по компаниям входящим в регион и/или отрасль.

Налоги

Налоги и сборы, ₽

Наименование	2017	2018	2019	2020	2021
Страховые взносы на обязательное пенсионное страхование в ПФ РФ	1 368 198	3 102 523	3 726 161	4 475 929	4 436 700
Налог по упрощенной системе налогообложения (УСН)	358 098	934 671	1 393 329	1 236 694	2 768 546
Страховые взносы на обязательное медицинское страхование в фонд ОМС	315 040	718 384	863 797	1 484 210	1 897 434
Страховые взносы на обязательное социальное страхование	174 068	402 029	455 941	301 579	83 419
Уплачено налогов всего	2 215 404	5 157 607	6 439 228	7 498 412	9 186 099

Сравнительный анализ

Отрасль: Технические испытания, исследования, анализ и сертификация (ОКВЭД 71.2);

Регион: Краснодарский край

Период: 2021 год

Наименование	Среднее по данным ФНС	Компания	
Рентабельность продаж, %	3.96	34.86	+30.9
Оценочная заработная плата, ₽	50 190	90 354	+40 164

Информация по среднеотраслевым показателям представлена по данным ФНС (rb.nalog.ru). Оценочная заработная плата является результатом автоматизированной обработки данных по платежам во внебюджетные фонды, опубликованным ФНС, и

может не отражать всей полноты картины.

В СПАРК содержатся данные, полученные по прямым договорам с официальными источниками, либо из общедоступных и открытых данных официальных источников. За достоверность официальной информации Интерфакс ответственности не несет.

Все взаимосвязи, таблицы аффилированных лиц, структуры собственности, скоринги, факторы риска, обобщенные оценки и иная производная информация являются мнением "Информационного агентства Интерфакс". Интерфакс не дает клиентам каких-либо гарантий или заверений, информация СПАРК не является рекомендацией для покупки, владения или продажи ценных бумаг, принятия (или непринятия) каких-либо коммерческих или иных решений. За решения, которые принимают пользователи СПАРК, Интерфакс ответственности не несет.